

**АДМИНИСТРАЦИЯ КРАСНОДАРСКОГО КРАЯ
МИНИСТЕРСТВО ОБРАЗОВАНИЯ, НАУКИ
И МОЛОДЕЖНОЙ ПОЛИТИКИ
КРАСНОДАРСКОГО КРАЯ**

**ГОСУДАРСТВЕННАЯ ИТОГОВАЯ
АТТЕСТАЦИЯ ПО ОБРАЗОВАТЕЛЬНЫМ
ПРОГРАММАМ ОСНОВНОГО ОБЩЕГО
И СРЕДНЕГО ОБЩЕГО ОБРАЗОВАНИЯ
В КРАСНОДАРСКОМ КРАЕ
2023**

ИНФОРМАЦИОННЫЙ СБОРНИК

**Краснодар
2023**

Государственная итоговая аттестация по образовательным программам основного общего и среднего общего образования в Краснодарском крае 2023: Информационный сборник

Редакционная коллегия:

Воробьева Е. В., министр образования, науки и молодежной политики Краснодарского края;

Грушко О.А., заместитель министра образования, науки и молодежной политики Краснодарского края;

Горностаева Т. Ю., начальник управления по надзору и контролю в сфере образования;

Мясищева Е. В., начальник управления общего образования.

Бойкова М. Е., начальник отдела оценки качества образования и государственной итоговой аттестации в управлении общего образования.

Составители:

Карамов И. Р., руководитель ГКУ КК ЦОКО;

Личман Л.А., заместитель руководителя ГКУ КК ЦОКО;

Саидмурадов А.У., заместитель руководителя ГКУ КК ЦОКО, начальник РЦОИ;

Гейко Л.Ф., начальник отдела обеспечения ГИА-9 ГКУ КК ЦОКО;

Леденева С.В., начальник отдела информационно-аналитической работы ГКУ КК ЦОКО (в Региональном центре обработки информации);

Пронин Е.А., начальник отдела обработки информации ГКУ КК ЦОКО;

Рудь Л.О., начальник отдела обеспечения ГИА-11 ГКУ КК ЦОКО;

Волицкий С.Г., заместитель начальника отдела обеспечения ГИА-11 ГКУ КК ЦОКО.

В сборнике представлены результаты ГИА в Краснодарском крае в 2023 году. Материалы включают описание организации и проведения ЕГЭ и ОГЭ статистическая информация результатов ЕГЭ и ОГЭ основных дней основного периода.

Сборник предназначен для широкого круга лиц: представителей муниципальных органов управления образованием, территориальных методических служб, образовательных организаций.

Материал может быть использован для независимой оценки результатов деятельности территориальных образовательных систем в сочетании с другими оценочными процедурами.

Содержание

Перечень условных обозначений и сокращений	4
Раздел 1. Организация и проведение экзаменов в форме ЕГЭ в Краснодарском крае в 2023 году.....	5
1. Статистическая информация о результатах ЕГЭ в основные дни основного периода 2023 года.....	10
1.1. Результаты проведения государственной итоговой аттестации в форме и по материалам ЕГЭ в 2023 году.....	11
1.2. Динамика числа выпускников края, получивших по результатам ЕГЭ 100 баллов.....	12
1.3. Средние баллы территорий по русскому языку и профильной математике в 2023 году.....	13
1.4. Динамика выбора предметов выпускниками	14
1.5. Результаты ЕГЭ по учебным предметам.....	15-89
1.6. Территории, вошедшие по результатам ЕГЭ-2023 в десятку лучших.....	90
1.7. Общеобразовательные организации Краснодарского края с высокой долей результатов выпускников в пределах от 81 до 100 баллов.....	91
1.8. Средний балл по всем экзаменам в разрезе территорий.....	92
2. Отношение среднего балла ЕГЭ по обязательным предметам (русский язык и математика) в 10 % школ с лучшими результатами ЕГЭ к среднему баллу ЕГЭ по обязательным предметам (русский язык и математика) в 10 % школ с худшими результатами ЕГЭ в 2023 году...	93
3. Сведения о числе обучающихся, не получивших аттестат по итогам основных дней основного периода ЕГЭ 2023 года.....	94
4. Количество апелляций, поданных участниками ЕГЭ в конфликтную комиссию по результатам экзаменов в 2023 году.....	95
Раздел 2. Организация и проведение экзаменов в форме ОГЭ в Краснодарском крае в 2023 году	96
1. Статистическая информация о результатах ОГЭ в основные дни основного периода 2023 года.....	100
1.1. Динамика выбора предметов участниками ОГЭ	101
1.2. Результаты ОГЭ по учебным предметам.....	102-145
1.3. Средний балл по всем предметам в разрезе территорий.....	146
1.4. Территории, вошедшие по результатам ОГЭ-2023 в десятку лучших.....	147
3. Сведения о числе обучающихся, не получивших аттестат по итогам основного периода ОГЭ в 2023 году	148
4. Количество апелляций, поданных участниками ГИА-9 в конфликтную комиссию по результатам экзаменов в 2023 году.....	149
5. Навигатор ГИА.....	150

Перечень условных обозначений и сокращений

В(С)ОШ	Вечерняя (сменная) общеобразовательная школа
ВПЛ	Выпускник прошлых лет
ГБОУ ИРО Краснодарского края	Государственное бюджетное образовательное учреждение дополнительного профессионального образования «Институт развития образования» Краснодарского края
ГИА-9	Государственная итоговая аттестация по образовательным программам основного общего образования
ГИА-11	Государственная итоговая аттестация по образовательным программам среднего общего образования
ГКУ КК ЦОКО	Государственное казенное учреждение Краснодарского края Центр оценки качества образования
ГУВД	Главное управление внутренних дел
ГЭК	Государственная экзаменационная комиссия
ЕГЭ	Единый государственный экзамен
КИМ	Контрольные измерительные материалы
Министерство	Министерство образования, науки и молодежной политики Краснодарского края
МКШ	Малокомплектные и условно малокомплектные общеобразовательные школы
МОУО	Муниципальный орган управления образованием
ОГЭ	Основной государственный экзамен
ОО	Общеобразовательная организация
ПОО	Профессиональная образовательная организация
ППЭ	Пункт проведения экзаменов
РИС	Региональная информационная система
Рособрнадзор	Федеральная служба по надзору в сфере образования и науки
РЦОИ	Региональный центр обработки информации
СОШ	Средняя общеобразовательная школа
Участники ЕГЭ	Обучающиеся и выпускники прошлых лет
ФЦТ	Федеральное государственное бюджетное учреждение «Федеральный центр тестирования»
ЭМ	Экзаменационные материалы

Раздел 1. Организация и проведение экзаменов в форме ЕГЭ в Краснодарском крае в 2023 году

Организация подготовки и проведения ЕГЭ в 2023 году осуществлялась в соответствии с требованиями федеральных нормативных документов и региональных распорядительных документов.

На организацию ГИА-9 и ГИА-11 из краевого бюджета выделено более 222,8 млн. рублей, которые были перечислены в виде субвенций бюджетам муниципальных образований на оплату труда организаторов экзамена, приобретение техники и расходных материалов для использования технологии печати полного комплекта ЭМ в ППЭ, а также на приобретение средств видеонаблюдения и их установку в ППЭ, организацию видеотрансляции проведения ЕГЭ, на средства цифровой аудиозаписи и воспроизведения аудионосителей и др.

В этом году в крае в РИС ГИА было зарегистрировано 25 620 участников ЕГЭ, в том числе 23 137 выпускников текущего года. Фактически ЕГЭ сдавали 24 737 участников ЕГЭ, в том числе 22 722 обучающихся ОО, а также 2 015 выпускников прошлых лет. Всего 419 участника ЕГЭ с ограниченными возможностями здоровья, в том числе 360 выпускников текущего года.

Обеспечение, проведение и контроль за соблюдением установленного порядка проведения ЕГЭ в крае возложены на министерство.

Для качественной подготовки и проведения ЕГЭ в крае министерством определены две организации:

- ГКУ КК ЦОКО, выполняющий функции РЦОИ, для организационно-технологического обеспечения ЕГЭ;
- ГБОУ ИРО Краснодарского края – для организационно-методического сопровождения ЕГЭ.

В рамках подготовки и проведения ЕГЭ министерством было организовано межведомственное взаимодействие. В организации и проведении ГИА-9 и ГИА-11 принимали участие представители других ведомств: ГУВД, здравоохранения, ПАО «Ростелеком», Главного управления специальной связи, Министерства топливно-энергетического комплекса и жилищно-коммунального хозяйства, МЧС.

Условия для проведения ЕГЭ в муниципальных образованиях обеспечивали ответственные, назначенные руководителями МОУО, в ОО – ответственные, назначенные руководителями этих организаций.

В целях содействия организации и проведению ЕГЭ ОО и ПОО направляли своих работников в составы ГЭК, предметных комиссий, конфликтной комиссии, организаторов проведения ЕГЭ в ППЭ.

Для проведения ЕГЭ в Краснодарском крае создана ГЭК.

Состав ГЭК сформирован из представителей министерства, ГКУ КК ЦО-КО, ГБОУ ИРО Краснодарского края, МОУО, территориальных методических служб, территориальных оценочных служб, образовательных, научных, общественных и иных организаций и объединений.

Состав ГЭК из 923 человек утвержден приказом министерства после утверждения Рособранзором кандидатур председателя и заместителя председателя.

Члены ГЭК обеспечивали соблюдение установленного порядка проведения ЕГЭ в местах работы с экзаменационными материалами, в том числе проверку готовности ППЭ, доставку экзаменационных материалов из РЦОИ в ППЭ и из ППЭ в РЦОИ, принимали участие в процедуре печати полного комплекта ЭМ в ППЭ, сканирования ЭМ в аудиториях ППЭ, осуществляли контроль за проведением ЕГЭ в ППЭ, РЦОИ, предметных комиссиях, конфликтной комиссии.

Для проверки экзаменационных работ участников ЕГЭ в Краснодарском крае созданы 15 предметных комиссий по каждому учебному предмету.

Состав предметных комиссий сформирован из преподавателей образовательных организаций высшего образования, а также учителей ОО, имеющих высшее образование, квалификационную категорию, опыт работы по специальности не менее 3 лет, наличие документа, подтверждающего получение дополнительного профессионального образования по результатам квалификационных испытаний.

Состав предметных комиссий определялся исходя из количества экзаменуемых по данному учебному предмету в текущем году, а также с учетом установленных сроков и нормативов проверки ответов на задания с развернутым ответом по данному учебному предмету.

Составы всех предметных комиссий утверждены приказом министерства после согласования кандидатур председателей предметных комиссий Рособранзором и кандидатур членов предметной комиссии – председателем ГЭК. В 2022 году в состав предметных комиссий вошли 1092 эксперта.

Для рассмотрения апелляций участников ЕГЭ создана конфликтная комиссия численностью 13 человек из представителей министерства, МОУО, образовательных, научных, общественных и иных организаций и объединений, а также 96 организаторов и 50 технических специалистов из числа работников ОО для рассмотрения апелляций в дистанционной форме в удаленных пунктах конфликтной комиссии.

Все лица, привлеченные к проведению ЕГЭ в местах работы с экзаменационными материалами, прошли подготовку по освоению нормативных правовых документов и инструктивных материалов по процедуре проведения ЕГЭ.

Подготовка членов ГЭК, руководителей ППЭ, организаторов ППЭ и общественных наблюдателей проводилась на федеральной учебной платформе. Кроме того, подготовка ответственных за проведение ЕГЭ в территориях края, членов ГЭК, руководителей ППЭ, членов предметных комиссий проводилась на региональном уровне, подготовка организаторов ППЭ проводилась на муниципальном уровне.

Для проведения информационно-разъяснительной работы использовались различные формы. Проведены тематические семинары-совещания, разработаны информационные материалы для обеспечения участников ЕГЭ.

Для снижения социальной напряженности и повышения качества информационной работы в крае работали телефоны «горячей линии» по вопросам проведения ЕГЭ. Кроме того, информационная поддержка участникам ЕГЭ оказывалась через официальные сайты министерства и ГКУ КК ЦОКО.

В целях повышения информированности участников ЕГЭ министерством размещены публикации в краевых средствах массовой информации и на различных Интернет-ресурсах, проведены краевые родительские собрания в формате видеоконференцсвязи, в которых приняли участие более 5 000 человек. С целью ознакомления с экзаменационной процедурой организовано участие родителей выпускников и представителей общественности во всероссийской акции «Сдаём вместе. День сдачи ЕГЭ родителями».

Информирование участников ЕГЭ о местах регистрации для сдачи ЕГЭ, сроках и порядке проведения ЕГЭ, результатах ЕГЭ осуществлялось через официальные сайты министерства и ГКУ КК ЦОКО.

МОУО и ОО осуществляли информирование всех участников ЕГЭ, их родителей и лиц, привлекаемых к проведению ЕГЭ, о сроках, местах и порядке подачи заявлений на прохождение ЕГЭ, о местах и сроках проведения ЕГЭ, о порядке проведения ЕГЭ, о порядке подачи и рассмотрения апелляций, о времени и месте ознакомления с результатами ЕГЭ. Для организации в территориях края информационно-разъяснительной работы в МОУО и ОО оформлены информационные стенды, велись разделы на официальных сайтах МОУО и ОО, организована работа муниципальных «горячих линий», проведены собрания с участниками ЕГЭ и родителями по вопросам ЕГЭ.

Для проведения ЕГЭ во всех территориях края были созданы 134 ППЭ, которые располагались на базе ОО, и 22 ППЭ на дому – для участников ЕГЭ, которые по медицинским показаниям не могли сдавать ЕГЭ в ППЭ, расположенных в ОО.

Перечень ППЭ и их количество, а также распределение между ними участников ЕГЭ, руководителей и организаторов ППЭ, членов ГЭК, технических специалистов и ассистентов утверждены приказом министерства по представлению МОУО и по согласованию с председателем ГЭК. Распределение

участников ЕГЭ и организаторов по аудиториям осуществлялось автоматизированным способом в РЦОИ.

Для участников ЕГЭ с ограниченными возможностями здоровья были созданы особые условия для сдачи экзаменов в соответствии с медицинскими рекомендациями.

В целях усиления информационной безопасности, повышения прозрачности проведения ЕГЭ и повышения объективности проведения экзаменов во всех ППЭ работали системы видеонаблюдения, позволяющие общественным наблюдателям получать информацию в режиме онлайн о ходе проведения ЕГЭ в экзаменационных аудиториях и штабах ППЭ, как в самом ППЭ, так и через портал www.smotriega.ru.

ГУВД обеспечило ППЭ металлоискателями, сотрудники полиции обеспечивали охрану общественного порядка во время проведения ЕГЭ в ППЭ и на прилегающих к ним территориях.

Во всех ППЭ городов Краснодар и Сочи были установлены устройства подавления сигналов подвижной связи, которые прошли экспертизу в радиочастотном центре и получили свидетельство о регистрации, выданного Федеральной службой по надзору в сфере связи, информационных технологий и массовых коммуникаций.

Технологии получения ЭМ по сети Интернет, печати полного комплекта ЭМ в ППЭ и сканирования ЭМ в аудиториях ППЭ использовались во всех ППЭ края.

Пакет руководителя ППЭ передавался в ППЭ по защищенным каналам связи и распечатывался в штабе ППЭ в день экзамена. Доставку ЭМ из ППЭ в РЦОИ осуществляли члены ГЭК.

Проведение экзаменов в ППЭ обеспечивали 15 115 работников ППЭ (в т.ч. 262 руководителя, 812 технических специалистов, 13 289 организаторов, 752 члена ГЭК).

Для обеспечения соблюдения порядка проведения ЕГЭ в местах работы с экзаменационными материалами аккредитованы 2 047 общественных наблюдателей, которые осуществляли наблюдение в ППЭ, предметных комиссиях, конфликтной комиссии, РЦОИ. Из них:

- федеральные наблюдатели – 130 человек;
- региональные онлайн наблюдатели – 148 человек;
- муниципальные наблюдатели – 1 769 человек.

Региональный ситуационно-информационный центр для онлайн наблюдения за порядком проведения ЕГЭ в помещениях ППЭ, РЦОИ, предметных и конфликтной комиссиях был организован на базе ГБПОУ КК «Краснодарский

педагогический колледж», а также во всех муниципальных образованиях края – его филиалы.

Анализ протоколов проведения экзаменов в ППЭ, отчетов и актов видеонаблюдения, полученных от членов ГЭК, форм, полученных от общественных наблюдателей, позволил сделать вывод о соответствии в целом процедуры проведения экзаменов установленным требованиям.

Результаты каждого экзамена в форме ЕГЭ после получения из Федерального центра тестирования были утверждены председателем ГЭК и переданы в ОО и МОУО для ознакомления участников ЕГЭ не позднее одного рабочего дня со дня их утверждения председателем ГЭК.

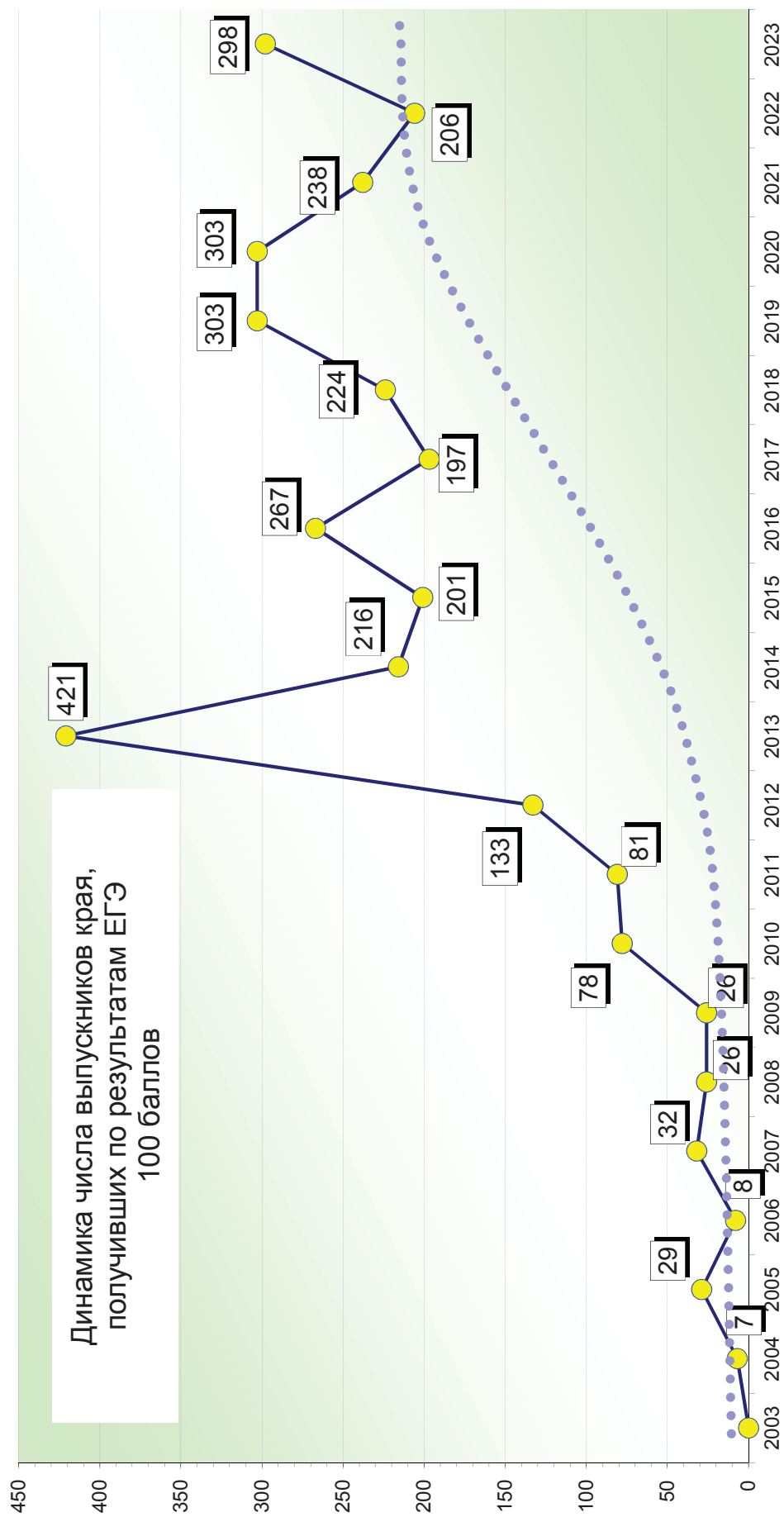
Удалены с экзамена за нарушение порядка проведения ЕГЭ в 2023 году 6 выпускников текущего года, их результаты аннулированы. В отношении всех нарушителей составлены протоколы об административном правонарушении по пункту 4 статьи 19.30. КоАП РФ.

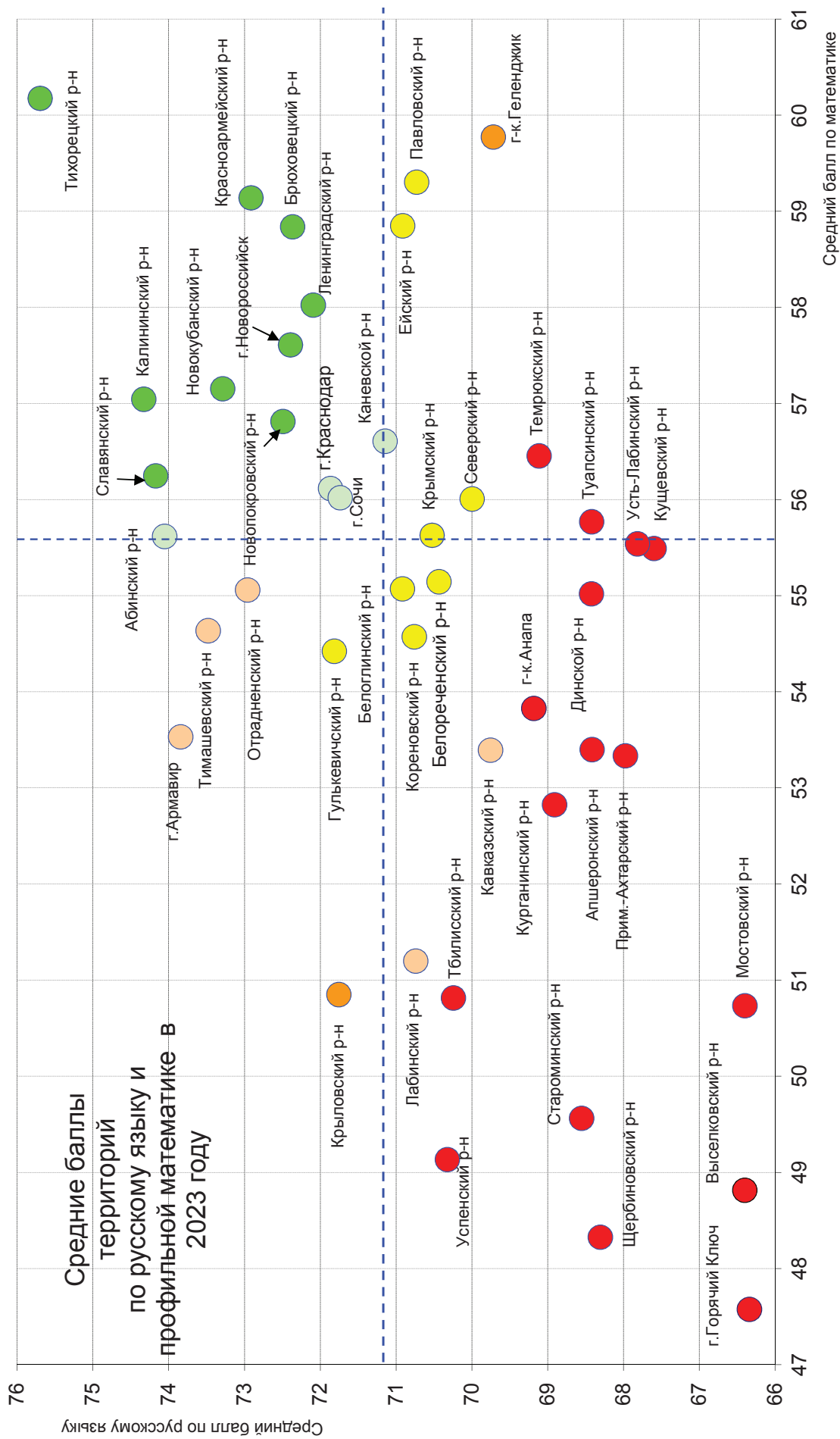
**Статистическая информация
о результатах ЕГЭ в основные дни
основного периода 2023 года**

Результаты проведения
Государственной итоговой аттестации в форме и по материалам ЕГЭ
в 2023 году

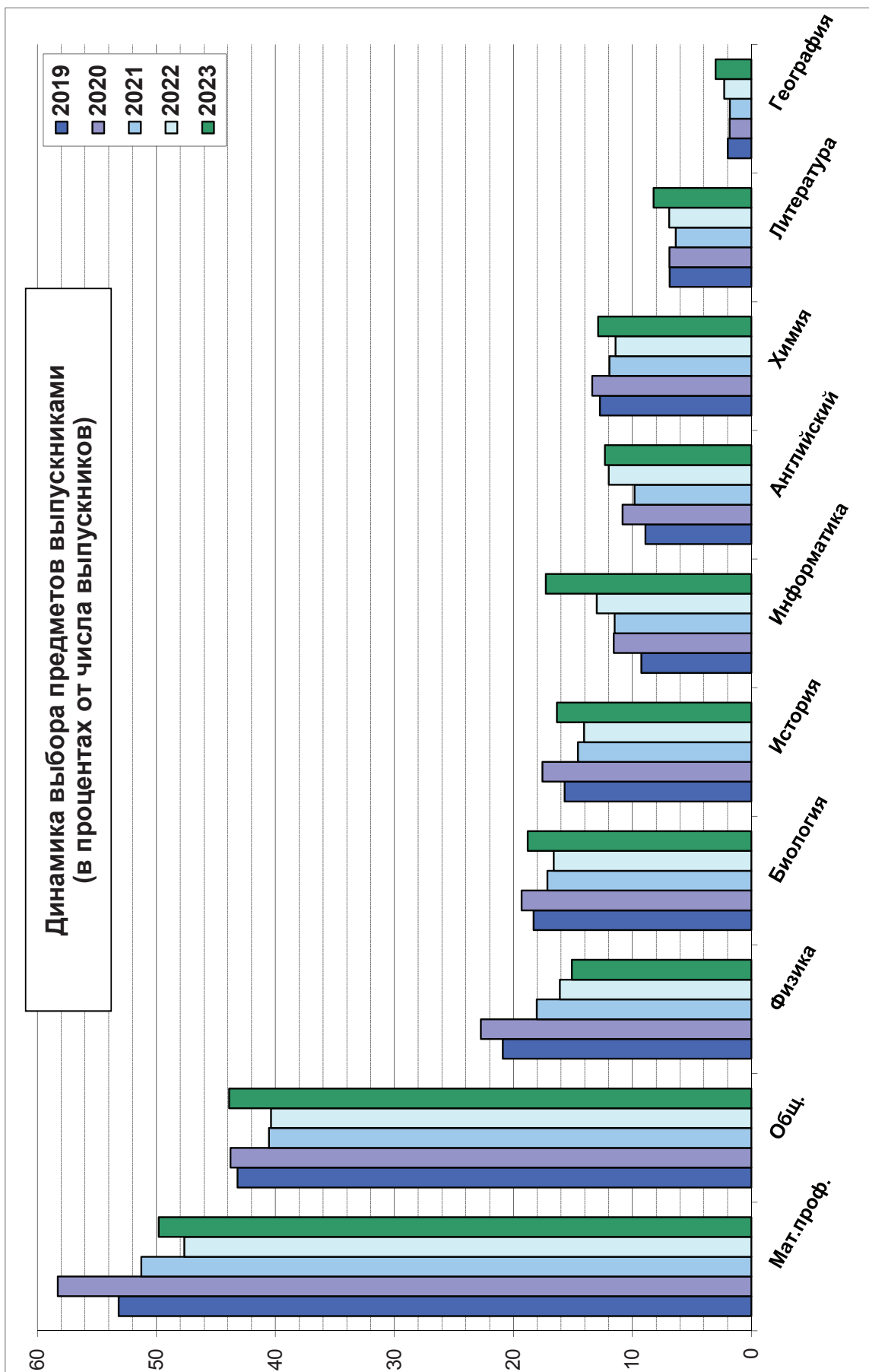
№ п/п	Предмет	Территория	Число выпускников										Средний балл выпускников										Процент выпускников, не преодолевших порог успешности										Стобалльников									
			2019	2020	2021	2022	2023	2019	2020	2021	2022	2023	2019	2020	2021	2022	2023	2019	2020	2021	2022	2023	2019	2020	2021	2022	2023															
1	Русский язык	Россия Краснодарский край	664 000	614 000	680 000	646 571	623 000	69,5	71,6	71,4	68,3	68,4	0,6	0,5	0,4	0,7	2 648	3 948	3 591	2 364	2 883	141	110	119	74	95																
2	Математика профильный	Россия Краснодарский край	367 000	362 000	393 000	300 010	283 000	56,5	54,2	55,1	56,9	55,6	6,7	8,8	7,6	9,1	8,7	3,3	6,4	4,7	5,6	7,7	4	18	6	12	3															
3	Общество-знание	Россия Краснодарский край	323 899	292 701	307 000	276 273	270 000	54,9	56,3	56,4	59,9	56,4	13,8	19,0	18,0		151	404	318	346	389	8	41	12	10	48																
4	Физика	Россия Краснодарский край	142 607	139 574	128 000	101 272	89 000	54,4	54,5	55,1	54,1	54,9	6,7	5,7	6,5		469	302	430		190	5	5	2	1	2																
5	Биология	Россия Краснодарский край	128 584	124 599	127 000	108 510	105 000	52,2	51,5	51,1	50,2	50,9		18,5	18,6		69		62	65	73	2				1																
6	История	Россия Краснодарский край	103 300	102 330	100 000	89 898	90 000	55,3	56,4	54,9	58,0	56,4	6,3	7,5	7,4		298	614	366	638	275	26	32	16	13	-																
7	Химия	Россия Краснодарский край	92 301	81 695	93 000	76 400	74 000	56,7	54,4	53,8	54,3	56,2	14,4	13,9		1 185	833	543	664	794	69	51	21	49	50																	
8	Английский язык	Россия Краснодарский край	76 492	81 793	87 588	87 178	80 000	73,8	70,9	72,2	73,3	66,3					89	30		164	205					3																
9	Информатика	Россия Краснодарский край	2 036	2 277	2 431	2 798	2 549	72,6	68,4	69,5	69,0	63,0	0,5	0,6	0,7	0,6	2,3	545	533			361	10	14	21	4	8															
10	Литература	Россия Краснодарский край	80 056	83 610	94 023	101 664	113 000	62,4	61,2	62,8	59,5	58,4	9,6	10,4			732	1 154	1 355	1 072	1 896	36	32	38	42	85																
11	География	Россия Краснодарский край	2 068	2 359	2 850	3 071	3 618	65,4	62,9	64,0	60,3	59,0	4,9	7,7	6,8	14,2	11,9	87	107	120	34	70	2		3	1	3															
12	Математика базовый	Россия Краснодарский край	51 132	46 755	48 000	42 401	44 000	63,4	65,0	66,0	60,8	64,0	4,0	3,4	3,3		4,1	4,0				2																				
			10 547	-	-	12 251	11 998	4,2	-	-	4,3	4,1	2,1	-	-	2,0	1,7																									

ИТОГО стобалльных результатов 303 303 238 206 298

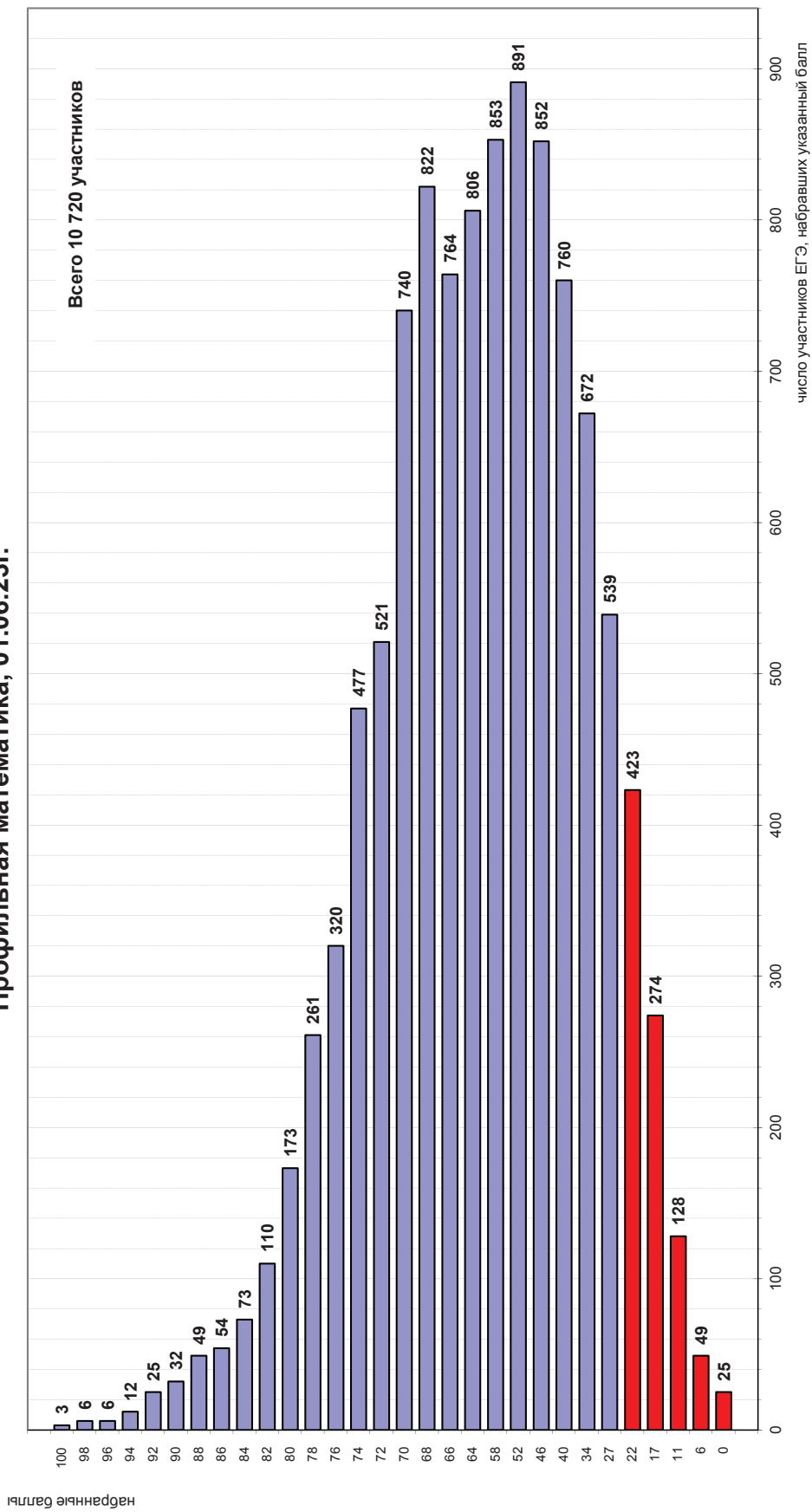




В правом верхнем углу диаграммы располагаются территории, показавшие лучшие результаты по русскому языку и профильной математике, в левом нижнем - худшие. Вертикальная линия на диаграмме - среднее значение по профильной математике, горизонтальная - по русскому языку



Распределение участников ЕГЭ по итоговому баллам Профильная математика, 01.06.23г.



Освоение выпускниками программы среднего общего образования по профильной математике

Дата проведения экзамена: 02.06.22г.
 Количество работ*: 11262

Дата проведения экзамена: 01.06.23г.
 Количество работ*: 10507

		Для сравнения данные ЕГЭ-2022			ЕГЭ-2023		
Освоение программы	Диапазон баллов	Количество работ*	Процентная доля*	Диапазон баллов	Количество работ*	Процентная доля*	
Не освоена	0-26	629	5,6	0-26	807	7,7	
Освоена	27-100	10633	94,4	27-100	9700	92,3	

* без учета результатов выпускников прошлых лет

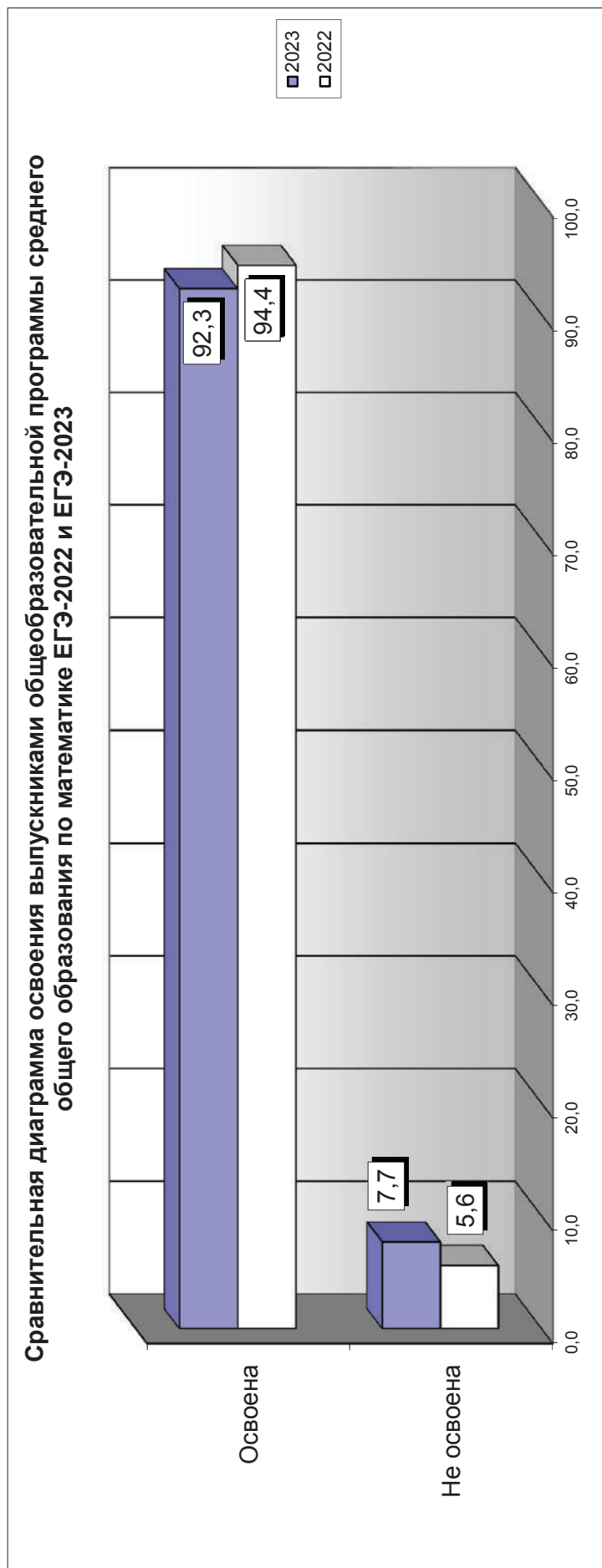
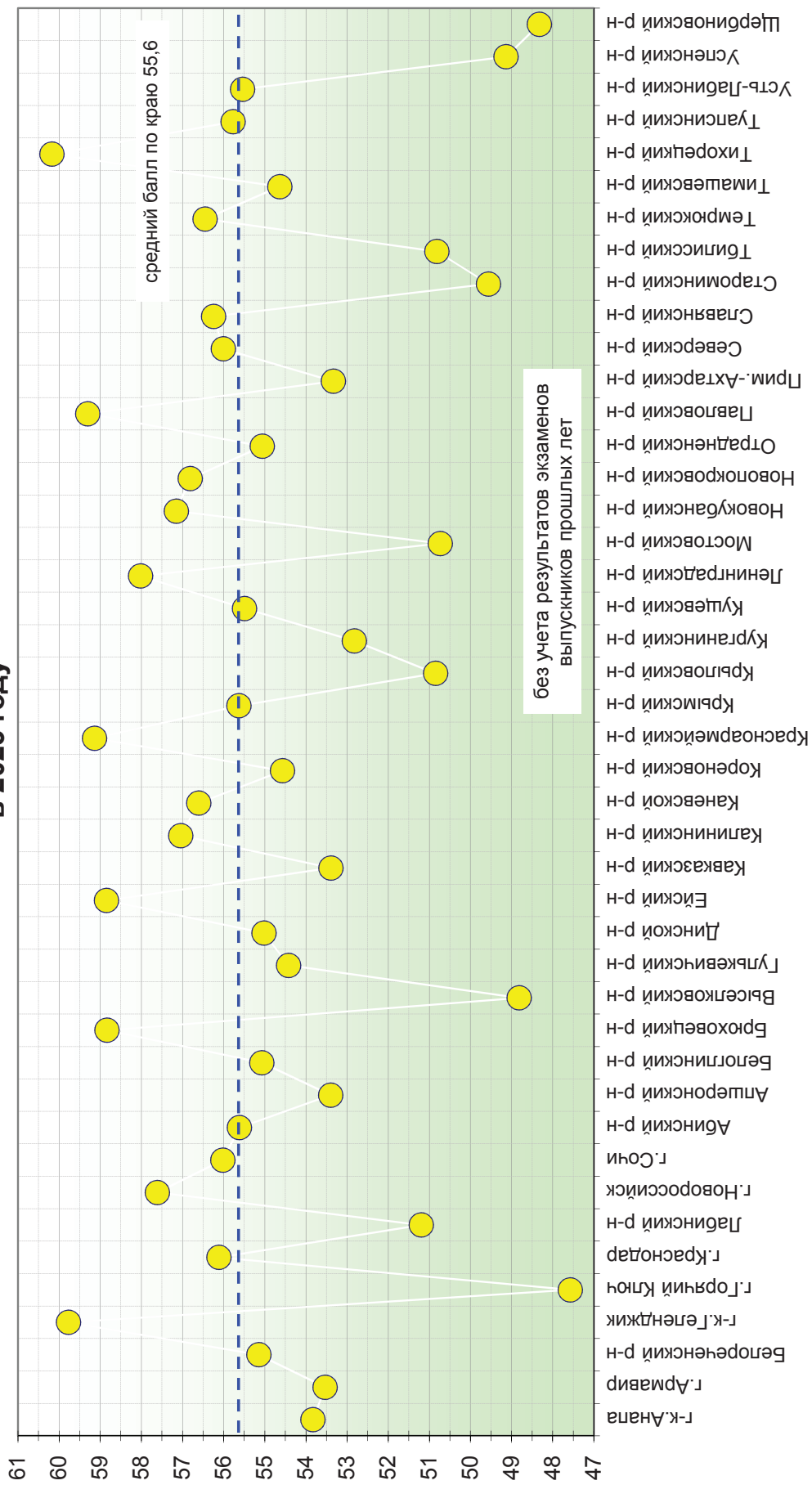


Таблица распределения долей и набранных итоговых баллов по профильной математике

АТЕ	Территория	Число выпускников	Число участников	Процент участия	Балл	Доля набравших ниже порога	Доля набравших от порога до 60	Доля набравших от 61 до 80	Доля набравших более 80	Число стобалльников
001	г.к.Анапа	908	400	44,1	54,1	8,0	48,5	40,0	3,5	
002	г.Армавир	618	307	49,7	53,9	7,5	45,9	44,0	2,6	
003	Белореченский р-н	391	152	38,9	55,5	5,3	46,1	45,4	3,3	
004	г.к.Геленджик	526	208	39,5	59,9	2,4	38,5	56,3	2,9	
005	г.Горячий Ключ	227	87	38,3	48,5	10,3	54,0	34,5	1,1	
007	г.Краснодар	6 518	3 247	49,8	56,5	6,2	42,3	46,9	4,7	2
009	Лабинский р-н	309	177	57,3	51,9	9,6	49,2	41,2		
010	г.Новороссийск	1 224	640	52,3	58,0	3,9	40,8	50,9	4,4	1
011	г.Сочи	2 203	827	37,5	56,4	6,3	43,3	46,2	4,2	
014	Абинский р-н	206	99	48,1	55,7	3,0	48,5	47,5	1,0	
015	Апшеронский р-н	303	98	32,3	53,9	6,1	46,9	45,9	1,0	
016	Белоглинский р-н	120	57	47,5	54,7	7,0	54,4	36,8	1,8	
017	Брюховецкий р-н	166	86	51,8	59,0	9,3	25,6	61,6	3,5	
018	Выселковский р-н	208	86	41,3	50,1	9,3	61,6	26,7	2,3	
019	Гулькевичский р-н	255	129	50,6	54,8	7,0	42,6	48,1	2,3	
020	Динской р-н	525	211	40,2	55,5	5,2	45,5	46,0	3,3	
021	Ейский р-н	515	223	43,3	58,9	3,6	40,4	51,1	4,9	
022	Кавказский р-н	521	257	49,3	53,7	5,4	53,7	38,1	2,7	
023	Калининский р-н	134	70	52,2	57,3	4,3	44,3	51,4		
024	Каневской р-н	374	178	47,6	56,9	4,5	41,6	52,8	1,1	
025	Кореновский р-н	272	133	48,9	54,9	6,0	48,1	44,4	1,5	
026	Красноармейский р-н	333	152	45,6	59,5	2,0	44,1	49,3	4,6	
027	Крымский р-н	370	185	50,0	56,0	5,9	42,2	47,6	4,3	
028	Крыловский р-н	103	53	51,5	51,9	9,4	56,6	34,0		
029	Курганский р-н	341	154	45,2	53,2	7,1	47,4	44,2	1,3	
030	Кущевский р-н	226	102	45,1	55,6	2,9	53,9	41,2	2,0	
031	Ленинградский р-н	205	89	43,4	59,0	1,1	41,6	53,9	3,4	
032	Мостовский р-н	206	105	51,0	50,7	11,4	50,5	36,2	1,9	
033	Новокубанский р-н	240	125	52,1	57,3	4,0	42,4	52,0	1,6	
034	Новопокровский р-н	136	64	47,1	57,3	3,1	40,6	54,7	1,6	
035	Отраденский р-н	170	68	40,0	55,9	1,5	55,9	41,2	1,5	
036	Павловский р-н	273	116	42,5	59,3	3,4	35,3	57,8	3,4	
037	Прим.-Ахтарский р-н	201	102	50,7	53,2	7,8	51,0	38,2	2,9	
038	Северский р-н	330	177	53,6	56,2	3,4	45,2	48,6	2,8	
039	Славянский р-н	449	231	51,4	56,3	5,2	43,3	47,6	3,9	
040	Староминский р-н	172	89	51,7	50,6	7,9	53,9	36,0	2,2	
041	Тбилинский р-н	172	70	40,7	51,1	4,3	55,7	37,1	2,9	
042	Темрюкский р-н	498	208	41,8	56,9	4,8	45,7	46,6	2,9	
043	Тимашевский р-н	376	189	50,3	54,7	3,2	48,1	48,1	0,5	
044	Тихорецкий р-н	326	155	47,5	60,4	3,2	37,4	56,8	2,6	
045	Туапсинский р-н	468	199	42,5	56,1	2,0	51,3	43,2	3,5	
046	Усть-Лабинский р-н	378	142	37,6	55,8	4,9	48,6	39,4	7,0	
047	Успенский р-н	105	45	42,9	50,6	17,8	40,0	40,0	2,2	
048	Щербиновский р-н	121	43	35,5	48,4	14,0	55,8	30,2		
	ИТОГО	22 722	10 535	46,4	56,0	5,72	44,5	46,3	3,5	3

Распределение набранных итоговых баллов по профильной математике в 2023 году



Изменение процентного отношения средних набранных в территориях баллов к среднекраевому баллу по профильной математике в 2023 году по сравнению с 2022 годом

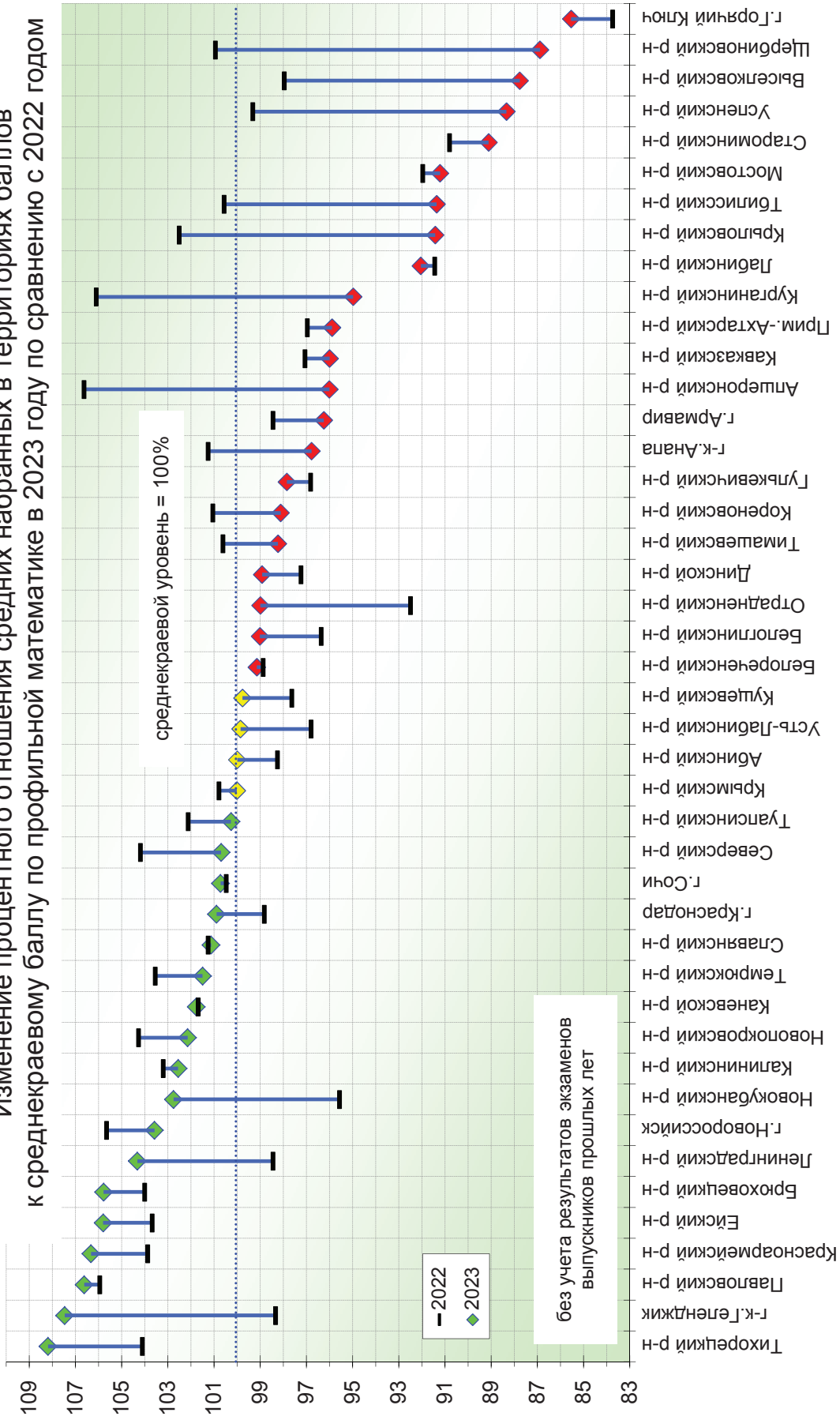


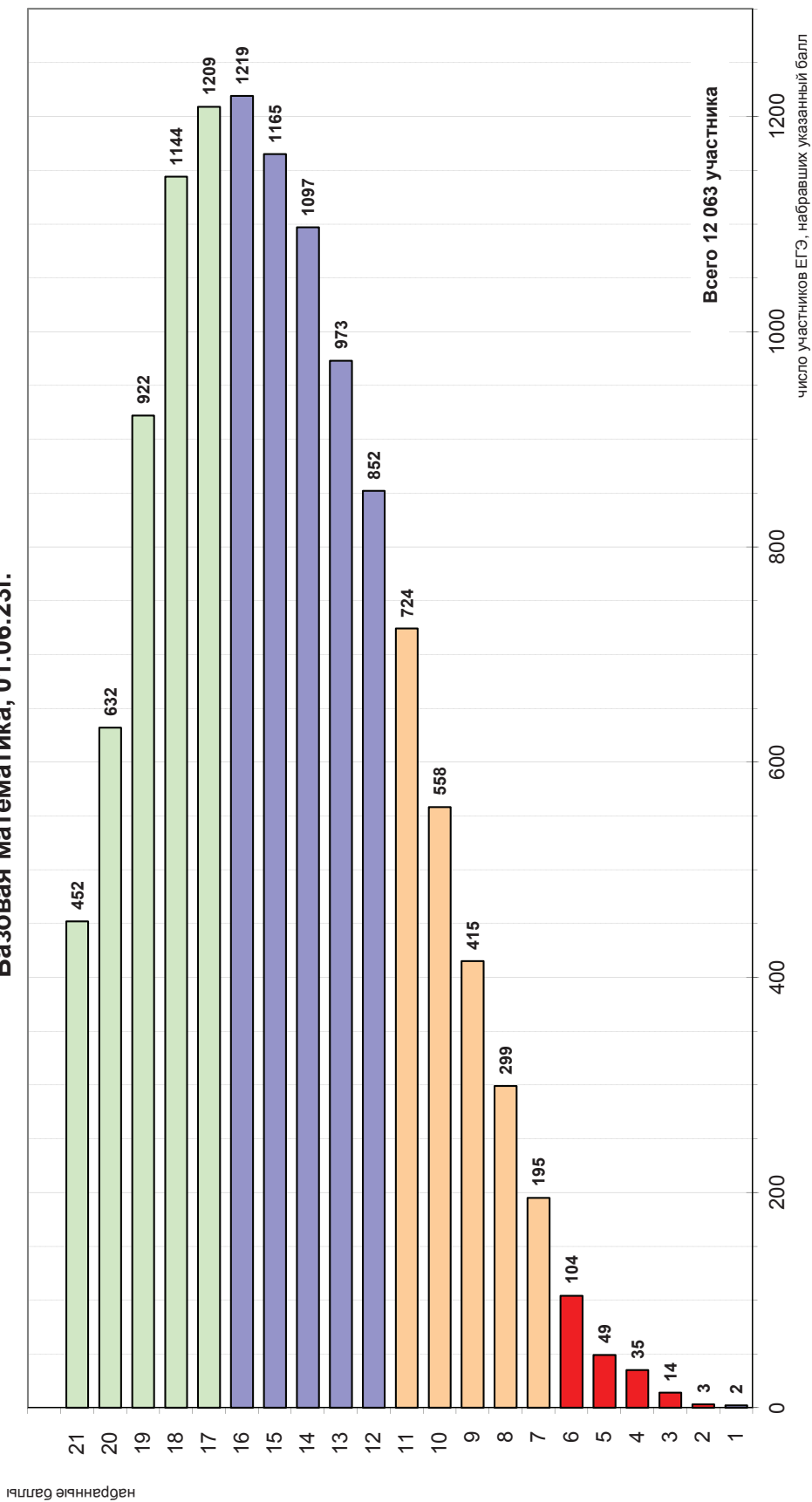
Таблица распределения набранных выпускниками гимназических классов
итоговых баллов по профильной математике в 2023 году

№ п/п	Гимназия	Число выпускников	Число участников	Процент участия	Балл
1	г-к.Анапа, Гимназия Аврора	23	14	60,9	71,0
2	г-к.Анапа, Гимназия Эврика	41	25	61,0	58,7
3	г-к.Анапа, НЧОУ гимназия Росток	28	11	39,3	56,9
4	г-к.Анапа, НЧОУ гимназия Сириус	11	1	9,1	46,0
5	г.Армавир, Гимназия №1	39	20	51,3	71,8
6	Белореченский р-н, Гимназия	48	25	52,1	63,2
7	Ейский р-н, Гимназия №14	75	32	42,7	69,5
8	г.Новороссийск, Гимназия №2	20	10	50,0	66,0
9	г.Новороссийск, Гимназия №4	35	19	54,3	48,7
10	г.Новороссийск, Гимназия №5	53	17	32,1	69,5
11	г.Новороссийск, Гимназия №6	38	19	50,0	62,6
12	г.Новороссийск, Гимназия №7	10	5	50,0	56,0
13	г.Новороссийск, Гимназия №8	29	11	37,9	59,7
14	г.Новороссийск, Гимназия №20	34	11	32,4	59,8
15	г.Новороссийск, ЧОУ Гимназия №1	43	22	51,2	67,3
16	г.Сочи, Гимназия №44	40	16	40,0	52,3
17	г.Сочи, Гимназия №9	59	18	30,5	61,0
18	г.Сочи, Гимназия №5	34	14	41,2	47,3
19	г.Сочи, Гимназия Школа бизнеса	23	9	39,1	75,3
20	г.Сочи, Гимназия №8	100	45	45,0	73,3
21	г.Сочи, Гимназия №6	69	31	44,9	62,6
22	г.Сочи, Гимназия №1	74	24	32,4	55,8
23	г.Сочи, Гимназия №15	46	21	45,7	54,9
24	г.Сочи, Гимназия №16	54	19	35,2	50,4
25	г.Сочи, Гимназия №76	58	12	20,7	48,8
26	Тихорецкий р-н, Гимназия №6	56	25	44,6	66,0
27	Тихорецкий р-н, Гимназия №8	55	28	50,9	58,7
28	Туапсинский р-н, Гимназия №1	42	19	45,2	61,8
29	Апшеронский р-н, Гимназия №5	24	13	54,2	43,9
30	Каневской р-н, Гимназия	33	17	51,5	69,5
31	Крымский р-н, Гимназия №7	29	15	51,7	62,8
32	Курганинский р-н, Гимназия	8	1	12,5	27,0
33	Ленинградский р-н, Гимназия	46	14	30,4	64,4
34	Мостовский р-н, Гимназия №4	16	6	37,5	61,3
35	Новокубанский р-н, Гимназия №2	63	37	58,7	62,0
36	Северский р-н, Гимназия ст.Азовская	10	7	70,0	55,9
37	Усть-Лабинский р-н, Гимназия №5	41	18	43,9	68,8
38	г.Краснодар, Гимназия №23	80	36	45,0	67,8
39	г.Краснодар, Гимназия №25	85	42	49,4	64,2
40	г.Краснодар, Гимназия №33	75	34	45,3	66,1
41	г.Краснодар, Гимназия №54	40	21	52,5	60,8
42	г.Краснодар, Гимназия №87	101	66	65,3	58,4
43	г.Краснодар, Гимназия №40	75	39	52,0	54,7
44	г.Краснодар, Гимназия №44	62	36	58,1	62,2
45	г.Краснодар, Гимназия №69	107	50	46,7	59,6
46	г.Краснодар, Гимназия №82	82	51	62,2	64,3
47	г.Краснодар, ЧОУ гимназия Эрудит	29	18	62,1	68,9
48	г.Краснодар, Гимназия №88	36	22	61,1	66,0
49	г.Краснодар, Гимназия №18	111	50	45,0	56,3
50	г.Краснодар, Гимназия №72	52	18	34,6	55,6
51	г.Краснодар, АНОО Гимназия Лидер	11	6	54,5	66,3
52	г.Краснодар, Гимназия №3	103	50	48,5	61,2
53	г.Краснодар, Гимназия №36	56	24	42,9	65,5
54	г.Краснодар, Гимназия №92	63	25	39,7	67,3
ИТОГО		2 675	1 239	46,3	61,9

Таблица распределения набранных выпускниками лицейских классов
итоговых баллов по профильной математике в 2023 году

№ п/п	Территория	Число выпускников	Число участников	Процент участия	Балл
1	г.Армавир, Лицей №11	42	21	50,0	63,5
2	г.Армавир, ЧОУ Армавирский классический лицей	21	13	61,9	57,8
3	Ейский р-н, Лицей №4	63	25	39,7	68,2
4	Кавказский р-н, Лицей №3	28	18	64,3	72,1
5	Кавказский р-н, Лицей №45	25	15	60,0	72,5
6	г.Новороссийск, Лицей МТ	58	50	86,2	75,6
7	г.Новороссийск, Технико-экономический лицей	51	38	74,5	73,8
8	г.Новороссийск, Политехнический лицей	9	9	100,0	64,7
9	г.Сочи, Лицей №22	72	40	55,6	65,4
10	г.Сочи, Лицей №59	63	31	49,2	68,0
11	г.Сочи, Лицей №3	31	19	61,3	54,9
12	г.Сочи, Лицей №95	53	35	66,0	65,0
13	г.Сочи, Лицей №23	68	19	27,9	66,8
14	г.Сочи, ОАНО Лицей Сириус	16	9	56,3	73,1
15	Апшеронский р-н, Лицей №1	44	28	63,6	61,0
16	Каневской р-н, Лицей	62	21	33,9	57,5
17	Северский р-н, Лицей п.Афипского	38	24	63,2	57,1
18	Славянский р-н, Лицей №1	52	29	55,8	69,4
19	Славянский р-н, Лицей №4	44	30	68,2	65,2
20	Усть-Лабинский р-н, ОАНО Первый университетский лицей	5	5	100,0	79,2
21	г.Краснодар, Лицей №90	89	57	64,0	69,6
22	г.Краснодар, Лицей ИСТЭК	25	14	56,0	70,9
23	г.Краснодар, Лицей №64	72	44	61,1	71,7
24	г.Краснодар, Лицей №4	133	98	73,7	72,7
25	г.Краснодар, Лицей №12	60	21	35,0	56,8
26	г.Краснодар, Лицей №48	68	32	47,1	64,2
	ИТОГО	1 292	745	57,7	67,7

Распределение участников ЕГЭ по числу верных ответов
Базовая математика, 01.06.23г.



Распределение оценок по базовой математике

Дата проведения экзамена: 03.06.22г.

Дата проведения экзамена: 01.06.23г.

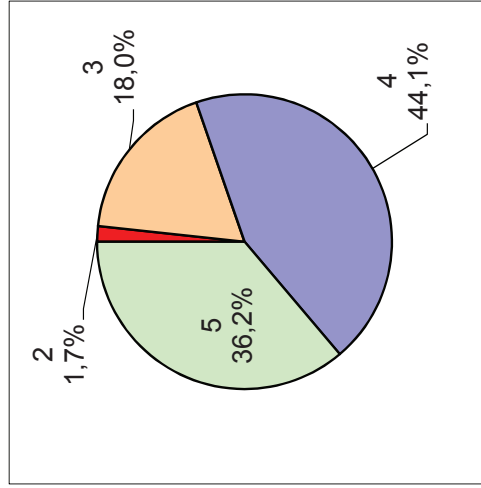
Количество работ: 12 251*

Количество работ: 11 998*

		Для сравнения результаты ЕГЭ-2022		ЕГЭ-2023		
Оценка	Диапазон баллов	Количество работ	Процентная доля	Диапазон баллов	Количество работ	Процентная доля
2	0-6	248	2,0	0-6	201	1,7
3	7-11	1496	12,2	7-11	2165	18,0
4	12-16	4533	37,0	12-16	5289	44,1
5	17-20	5974	48,8	17-21	4343	36,2

* Без учёта результатов спо

Диаграмма распределения оценок ГИА-2023 по базовой математике



Сравнительная диаграмма распределения оценок по математике ЕГЭ-2023 и ЕГЭ-2022

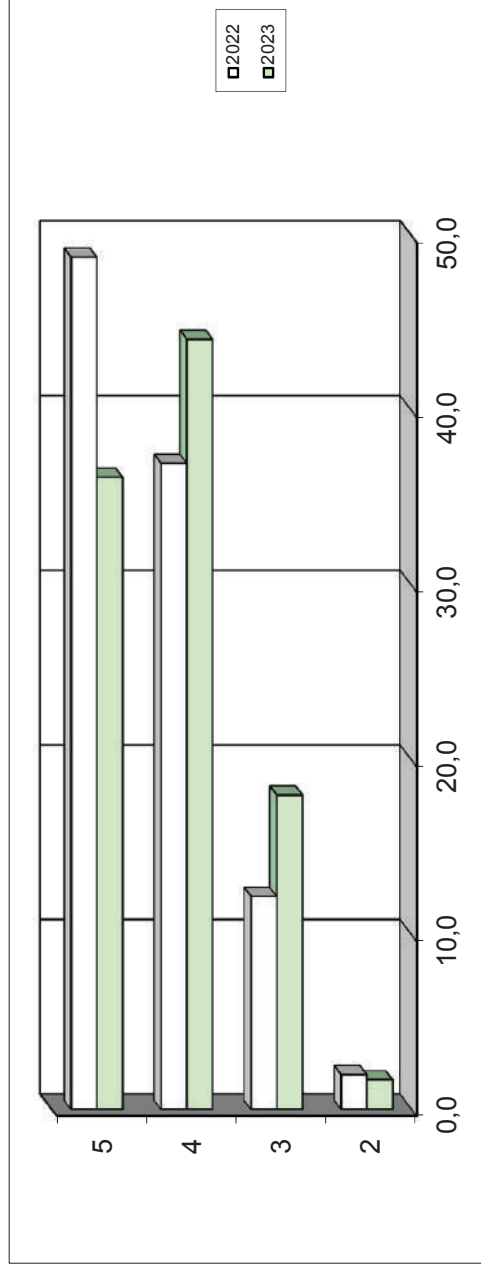
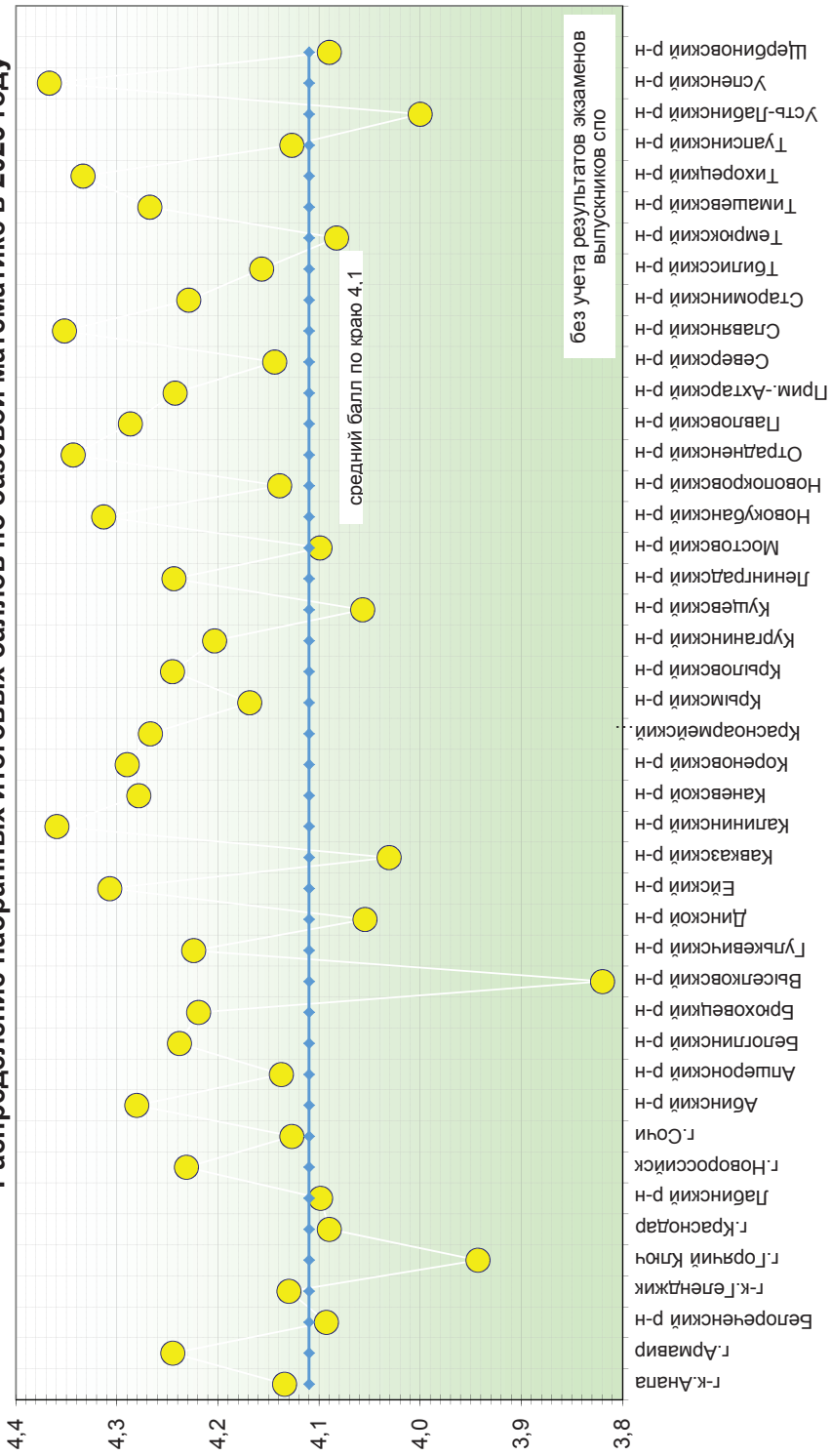


Таблица распределения долей и оценок по базовой математике

АТЕ	Территория	Число выпускников	Число участников	Процент участия	Балл	Процент двоек	Процент троек	Процент четвёрок	Процент пятёрок
001	г.к.Анапа	908	534	58,8	4,1	1,3	21,7	43,8	33,1
002	г.Армавир	618	301	48,7	4,2		18,6	42,5	38,9
003	Белореченский р-н	391	245	62,7	4,1	2,0	21,6	44,1	32,2
004	г.к.Геленджик	526	318	60,5	4,1	0,9	19,5	44,3	35,2
005	г.Горячий Ключ	227	145	63,9	3,9	2,1	29,7	43,4	24,8
007	г.Краснодар	6 518	3 401	52,2	4,1	1,9	22,4	43,1	32,5
009	Лабинский р-н	309	145	46,9	4,0	4,8	24,8	35,9	34,5
010	г.Новороссийск	1 224	602	49,2	4,2	1,2	15,3	45,0	38,5
011	г.Сочи	2 203	1 413	64,1	4,1	0,6	20,9	44,9	33,5
014	Абинский р-н	206	109	52,9	4,3		15,6	42,2	42,2
015	Апшеронский р-н	303	159	52,5	4,1	1,9	20,1	44,7	33,3
016	Белоглинский р-н	120	66	55,0	4,2	1,5	16,7	42,4	39,4
017	Брюховецкий р-н	166	80	48,2	4,2	2,5	16,3	45,0	36,3
018	Выселковский р-н	208	128	61,5	3,8	8,6	25,8	43,0	22,7
019	Гулькевичский р-н	255	134	52,5	4,2	0,7	15,7	50,0	33,6
020	Динской р-н	525	321	61,1	4,1	1,9	19,0	51,1	28,0
021	Ейский р-н	515	297	57,7	4,3	1,0	11,8	45,8	41,4
022	Кавказский р-н	521	277	53,2	4,0	1,4	27,4	39,7	31,4
023	Калининский р-н	134	67	50,0	4,3		14,9	38,8	46,3
024	Каневской р-н	374	203	54,3	4,2	1,5	16,3	39,9	42,4
025	Кореновский р-н	272	146	53,7	4,2	2,1	16,4	37,0	44,5
026	Красноармейский р-н	333	183	55,0	4,3	0,5	15,8	41,0	42,6
027	Крымский р-н	370	192	51,9	4,1	3,6	18,8	37,5	40,1
028	Крыловский р-н	103	53	51,5	4,2	1,9	18,9	37,7	41,5
029	Курганский р-н	341	198	58,1	4,1	1,0	19,2	43,9	35,9
030	Кущевский р-н	226	125	55,3	4,1		21,6	48,8	29,6
031	Ленинградский р-н	205	116	56,6	4,3		12,9	49,1	37,9
032	Мостовский р-н	206	113	54,9	4,0	3,5	22,1	43,4	31,0
033	Новокубанский р-н	240	120	50,0	4,2	1,7	15,8	39,2	43,3
034	Новопокровский р-н	136	73	53,7	4,1		24,7	38,4	37,0
035	Отраденский р-н	170	103	60,6	4,3	1,0	12,6	38,8	47,6
036	Павловский р-н	273	160	58,6	4,3	0,6	15,6	40,0	43,8
037	Прим.-Ахтарский р-н	201	105	52,2	4,2		18,1	43,8	38,1
038	Северский р-н	330	158	47,9	4,1	0,6	20,9	43,7	34,8
039	Славянский р-н	449	226	50,3	4,3		10,6	46,5	42,9
040	Староминский р-н	172	89	51,7	4,2	1,1	12,4	55,1	31,5
041	Тбилисский р-н	172	105	61,0	4,1		21,0	44,8	34,3
042	Темрюкский р-н	498	296	59,4	4,1	2,0	19,3	48,0	30,7
043	Тимашевский р-н	376	192	51,1	4,2	2,6	15,6	38,0	43,8
044	Тихорецкий р-н	326	175	53,7	4,3		14,3	40,6	45,1
045	Туапсинский р-н	468	272	58,1	4,1	1,1	16,9	51,1	30,9
046	Усть-Лабинский р-н	378	212	56,1	4,0	1,9	25,5	43,4	29,2
047	Успенский р-н	105	67	63,8	4,3	3,0	13,4	38,8	44,8
048	Щербиновский р-н	121	83	68,6	4,1	1,2	22,9	44,6	31,3
	ИТОГО	22 722	12 507	55,0	4,1	1,48	19,9	43,7	34,9

Распределение набранных итоговых баллов по базовой математике в 2023 году



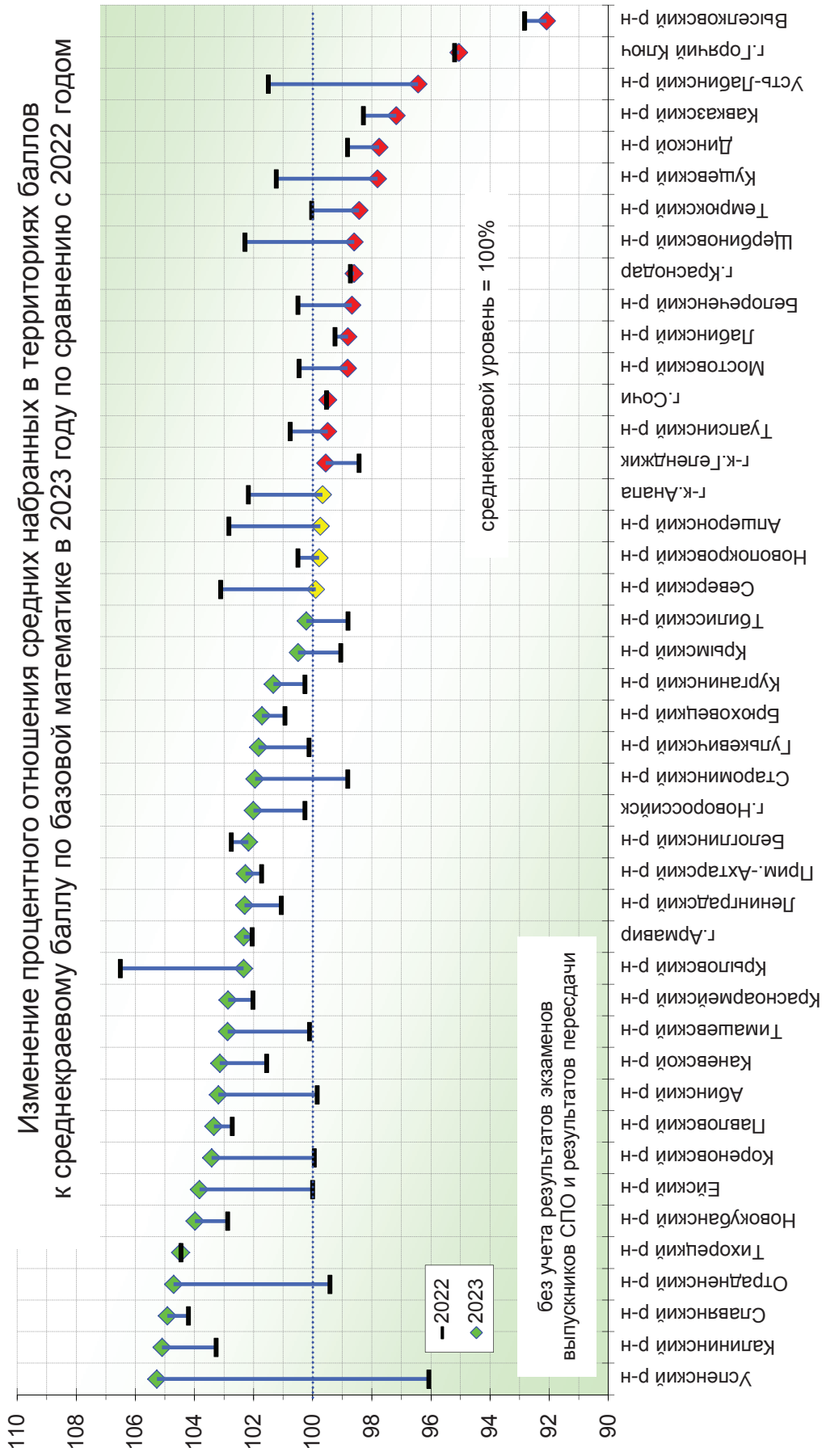


Таблица распределения набранных выпускниками гимназических классов
итоговых баллов по базовой математике в 2023 году

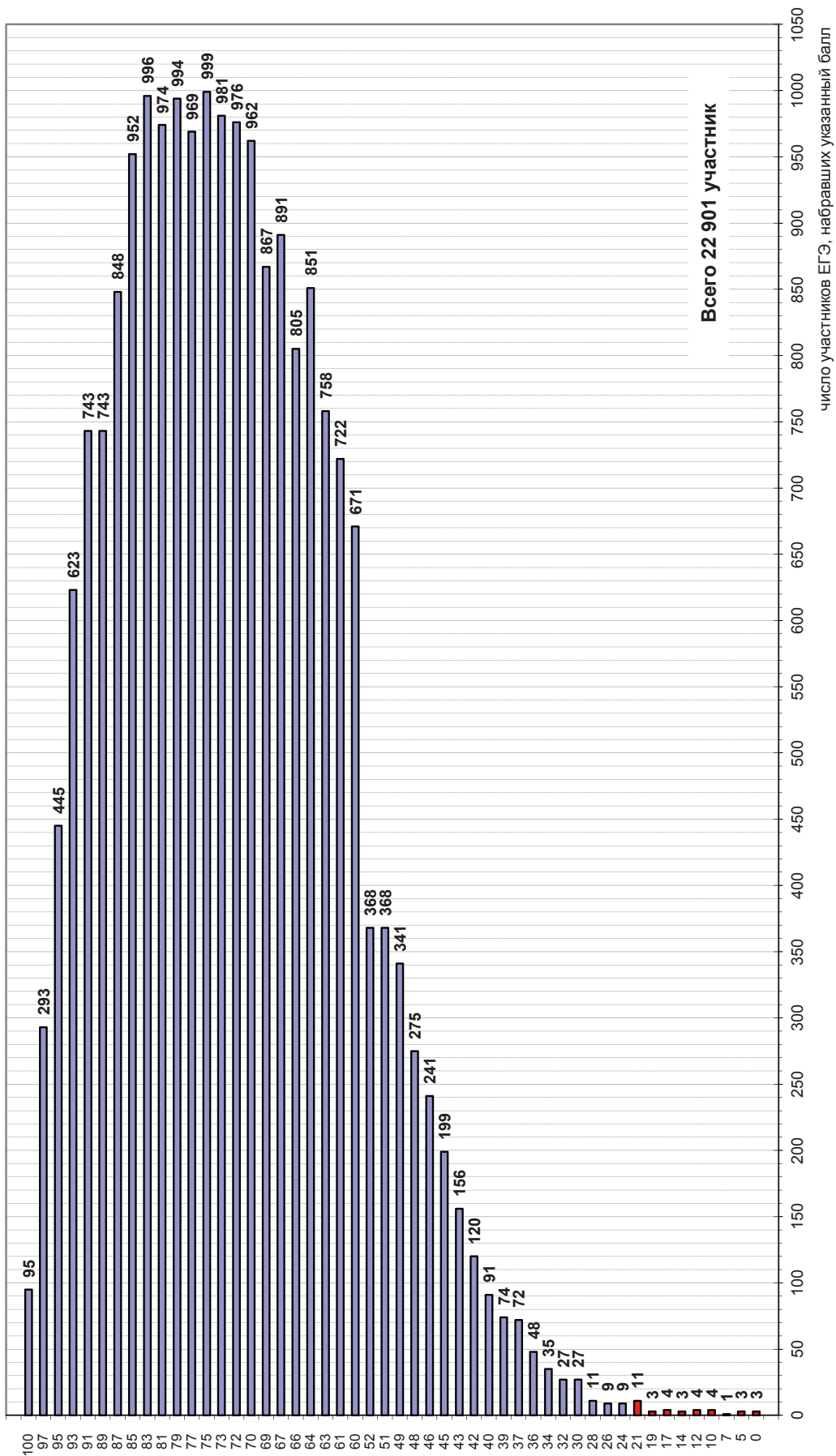
№ п/п	Гимназия	Число выпускников	Число участников	Процент участия	Балл
1	г-к.Анапа, Гимназия Аврора	23	9	39,1	4,9
2	г-к.Анапа, Гимназия Эврика	41	16	39,0	4,3
3	г-к.Анапа, НЧОУ гимназия Росток	28	18	64,3	4,4
4	г-к.Анапа, НЧОУ гимназия Сириус	11	10	90,9	4,3
5	г.Армавир, Гимназия №1	39	19	48,7	4,7
6	Белореченский р-н, Гимназия	48	23	47,9	4,3
7	Ейский р-н, Гимназия №14	75	43	57,3	4,4
8	г.Новороссийск, Гимназия №2	20	10	50,0	4,9
9	г.Новороссийск, Гимназия №4	35	18	51,4	3,8
10	г.Новороссийск, Гимназия №5	53	36	67,9	4,6
11	г.Новороссийск, Гимназия №6	38	19	50,0	4,4
12	г.Новороссийск, Гимназия №7	10	5	50,0	4,4
13	г.Новороссийск, Гимназия №8	29	19	65,5	4,3
14	г.Новороссийск, Гимназия №20	34	23	67,6	4,1
15	г.Новороссийск, ЧОУ Гимназия №1	43	21	48,8	4,5
16	г.Сочи, Гимназия №44	40	26	65,0	4,1
17	г.Сочи, Гимназия №9	59	41	69,5	4,0
18	г.Сочи, Гимназия №5	34	22	64,7	3,7
19	г.Сочи, Гимназия Школа бизнеса	23	14	60,9	4,9
20	г.Сочи, Гимназия №8	100	55	55,0	4,5
21	г.Сочи, Гимназия №6	69	38	55,1	4,2
22	г.Сочи, Гимназия №1	74	50	67,6	4,3
23	г.Сочи, Гимназия №15	46	26	56,5	4,2
24	г.Сочи, Гимназия №16	54	35	64,8	4,1
25	г.Сочи, Гимназия №76	58	46	79,3	4,0
26	Тихорецкий р-н, Гимназия №6	56	31	55,4	4,3
27	Тихорецкий р-н, Гимназия №8	55	27	49,1	4,4
28	Туапсинский р-н, Гимназия №1	42	23	54,8	4,3
29	Апшеронский р-н, Гимназия №5	24	13	54,2	3,9
30	Каневской р-н, Гимназия	33	16	48,5	4,3
31	Крымский р-н, Гимназия №7	29	15	51,7	4,0
32	Курганинский р-н, Гимназия	8	7	87,5	4,4
33	Ленинградский р-н, Гимназия	46	32	69,6	4,5
34	Мостовский р-н, Гимназия №4	16	10	62,5	4,6
35	Новокубанский р-н, Гимназия №2	63	26	41,3	4,6
36	Северский р-н, Гимназия ст.Азовская	10	4	40,0	4,0
37	Усть-Лабинский р-н, Гимназия №5	41	23	56,1	4,5
38	г.Краснодар, Гимназия №23	80	44	55,0	4,3
39	г.Краснодар, Гимназия №25	85	43	50,6	4,3
40	г.Краснодар, Гимназия №33	75	42	56,0	4,6
41	г.Краснодар, Гимназия №54	40	20	50,0	4,6
42	г.Краснодар, Гимназия №87	101	35	34,7	4,2
43	г.Краснодар, МАОУ гимназия №40	75	38	50,7	4,0
44	г.Краснодар, МАОУ гимназия №44	62	27	43,5	4,4
45	г.Краснодар, МАОУ гимназия №69	107	58	54,2	4,2
46	г.Краснодар, МАОУ гимназия №82	82	34	41,5	4,4
47	г.Краснодар, ЧОУ гимназия Эрудит	29	11	37,9	4,9
48	г.Краснодар, МАОУ гимназия №88	36	14	38,9	4,0
49	г.Краснодар, Гимназия №18	111	63	56,8	4,1
50	г.Краснодар, Гимназия №72	52	36	69,2	4,1
51	г.Краснодар, АНОО Гимназия Лидер	11	6	54,5	4,7
52	г.Краснодар, Гимназия №3	103	54	52,4	4,3
53	г.Краснодар, Гимназия №36	56	32	57,1	4,6
54	г.Краснодар, Гимназия №92	63	38	60,3	4,7
	ИТОГО	2 675	1 464	54,7	4,3

Таблица распределения набранных выпускниками лицейных классов
итоговых баллов по базовой математике в 2023 году

№ п/п	Территория	Число выпускников	Число участников	Процент участия	Балл
1	г.Армавир, Лицей №11	42	21	50,0	4,19
2	г.Армавир, ЧОУ Армавирский классический лицей	21	8	38,1	4,25
3	Ейский р-н, Лицей №4	63	38	60,3	4,63
4	Кавказский р-н, Лицей №3	28	10	35,7	4,80
5	Кавказский р-н, Лицей №45	25	10	40,0	4,70
6	г.Новороссийск, Лицей МТ	58	8	13,8	4,50
7	г.Новороссийск, Технико-экономический лицей	51	13	25,5	4,62
8	г.Новороссийск, Политехнический лицей	9			
9	г.Сочи, Лицей №22	72	33	45,8	4,00
10	г.Сочи, Лицей №59	63	32	50,8	4,41
11	г.Сочи, Лицей №3	31	13	41,9	4,38
12	г.Сочи, Лицей №95	53	18	34,0	4,72
13	г.Сочи, Лицей №23	68	49	72,1	4,45
14	г.Сочи, ОАНО Лицей Сириус	16	7	43,8	4,57
15	Апшеронский р-н, Лицей №1	44	16	36,4	4,25
16	Каневской р-н, Лицей	62	40	64,5	4,50
17	Северский р-н, Лицей п.Афипского	38	15	39,5	4,40
18	Славянский р-н, Лицей №1	52	23	44,2	4,61
19	Славянский р-н, Лицей №4	44	14	31,8	4,64
20	Усть-Лабинский р-н, ОАНО Первый университетский лицей	5			
21	г.Краснодар, Лицей №90	89	32	36,0	4,44
22	г.Краснодар, Лицей ИСТЭК	25	11	44,0	4,18
23	г.Краснодар, Лицей №64	72	28	38,9	4,75
24	г.Краснодар, Лицей №4	133	35	26,3	4,26
25	г.Краснодар, Лицей №12	60	40	66,7	4,20
26	г.Краснодар, Лицей №48	68	36	52,9	4,64
	ИТОГО	1 292	550	42,6	4,44

Распределение участников ЕГЭ по итоговому баллам Русский язык, 29.05.23г.

набранные баллы



Освоение выпускниками программы среднего общего образования по русскому языку

Дата проведения экзамена: 30 и 31.05.22г.

Дата проведения экзамена: 29.05.23г.

Количество работ*: 23497

Количество работ*: 22470

Для сравнения данные ЕГЭ-2022				ЕГЭ-2023		
Освоение программы	Диапазон баллов	Количество работ*	Процентная доля*	Диапазон баллов	Количество работ*	Процентная доля*
Не освоена	0-22	51	0,22	0-22	28	0,12
Освоена	24-100	23446	99,78	24-100	22442	99,88

* без учета результатов выпускников прошлых лет

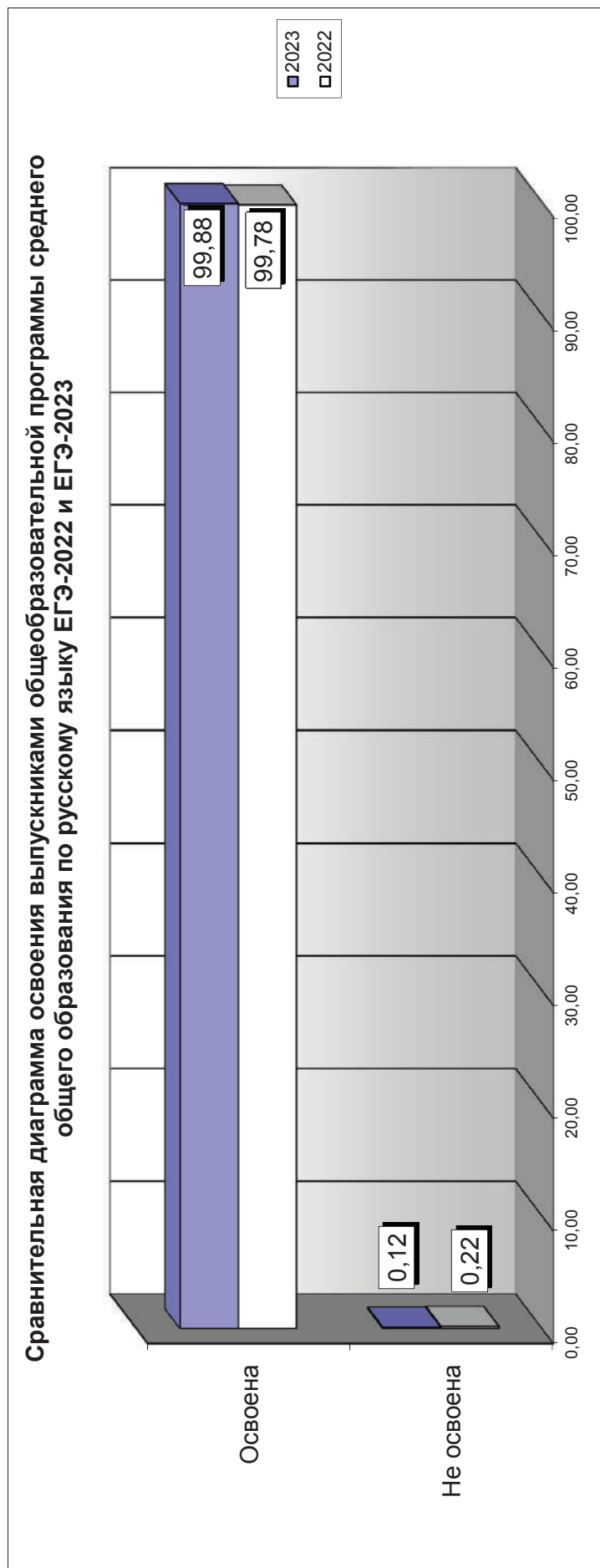
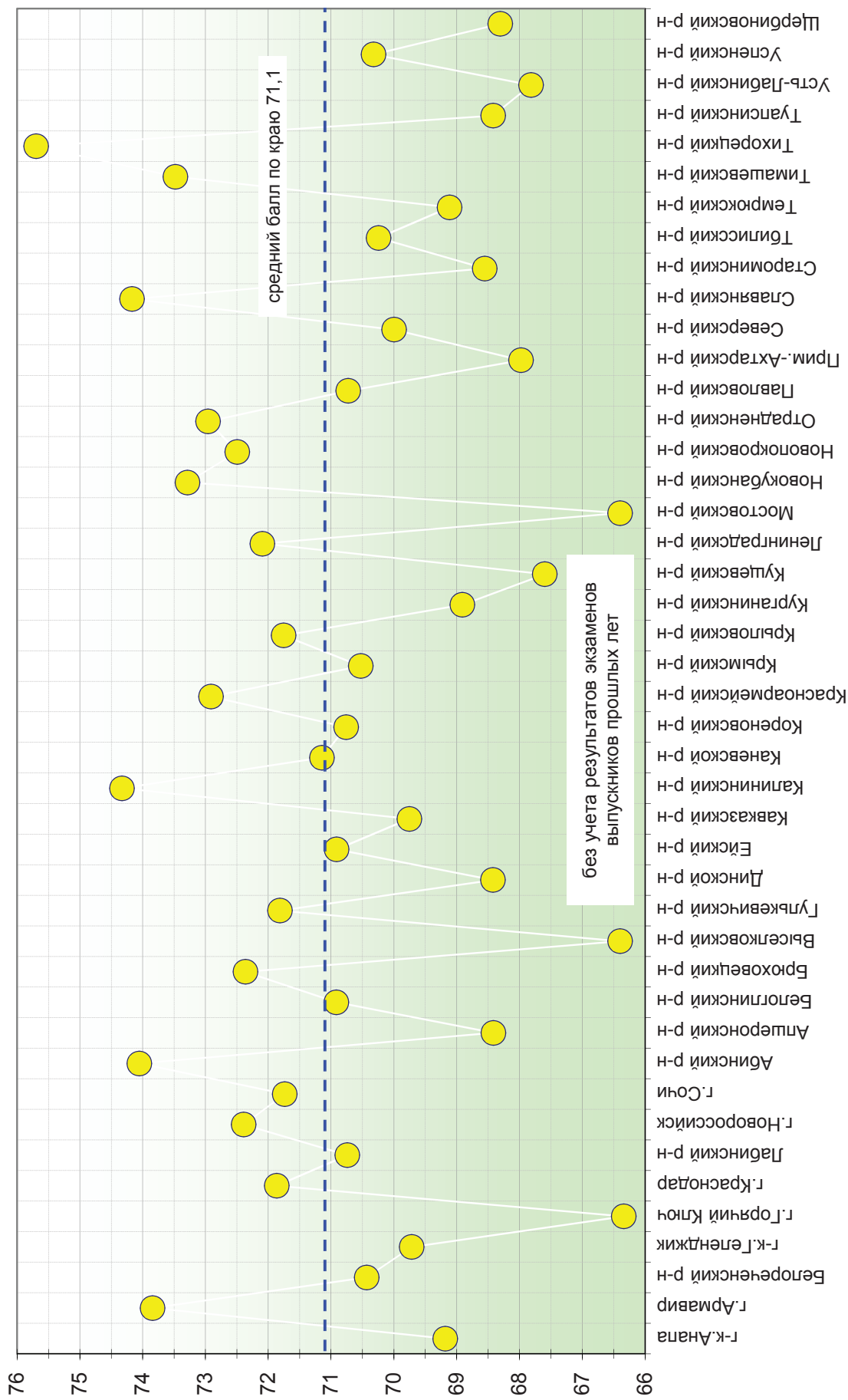


Таблица распределения долей и набранных итоговых баллов по русскому языку

№ п/п	Территория	Число выпускников	Число участников	Процент участия	Балл	Доля набравших ниже порога	Доля набравших от порога до 60	Доля набравших от 61 до 80	Доля набравших более 80	Число стобалльников
001	г.к.Анапа	908	908	100,0	69,2	0,3	27,5	46,7	25,4	5
002	г.Армавир	618	593	96,0	73,9		14,7	49,6	35,8	3
003	Белореченский р-н	391	391	100,0	70,4		24,6	46,8	28,6	
004	г.к.Геленджик	526	525	99,8	69,7		25,5	49,7	24,8	
005	г.Горячий Ключ	227	227	100,0	66,3	0,4	33,9	46,3	19,4	
007	г.Краснодар	6 518	6 500	99,7	71,9	0,0	22,1	45,6	32,3	36
009	Лабинский р-н	309	309	100,0	70,8		25,6	43,0	31,4	
010	г.Новороссийск	1 224	1 224	100,0	72,6		19,4	48,2	32,4	7
011	г.Сочи	2 203	2 199	99,8	71,7		21,5	48,7	29,8	7
014	Абинский р-н	206	206	100,0	74,1		17,0	43,7	39,3	
015	Апшеронский р-н	303	251	82,8	68,4		28,3	50,2	21,5	
016	Белоглинский р-н	120	120	100,0	70,9		21,7	47,5	30,8	
017	Брюховецкий р-н	166	159	95,8	72,4		15,1	54,1	30,8	1
018	Выселковский р-н	208	208	100,0	66,5	2,4	29,3	48,1	20,2	
019	Гулькевичский р-н	255	254	99,6	71,8		18,1	51,2	30,7	1
020	Динской р-н	525	522	99,4	68,5		30,5	47,1	22,4	3
021	Ейский р-н	515	514	99,8	70,9		24,3	47,5	28,2	
022	Кавказский р-н	521	520	99,8	69,8	0,2	27,3	46,9	25,6	2
023	Калининский р-н	134	134	100,0	74,3		14,2	50,0	35,8	1
024	Каневской р-н	374	373	99,7	71,1		23,9	45,8	30,3	3
025	Кореновский р-н	272	271	99,6	70,8		23,6	47,6	28,8	1
026	Красноармейский р-н	333	333	100,0	72,9		17,7	49,2	33,0	
027	Крымский р-н	370	369	99,7	70,7	0,5	22,2	48,5	28,7	2
028	Крыловский р-н	103	102	99,0	71,8		20,6	49,0	30,4	
029	Курганинский р-н	341	341	100,0	68,9		28,4	46,6	24,9	3
030	Кущевский р-н	226	226	100,0	67,6		30,5	48,2	21,2	1
031	Ленинградский р-н	205	204	99,5	72,1		20,1	50,5	29,4	1
032	Мостовский р-н	206	206	100,0	66,4		36,4	44,7	18,9	
033	Новокубанский р-н	240	240	100,0	73,3		18,3	47,5	34,2	3
034	Новопокровский р-н	136	136	100,0	72,5		20,6	44,1	35,3	
035	Отраденский р-н	170	170	100,0	73,0		20,0	48,8	31,2	
036	Павловский р-н	273	273	100,0	70,7		26,4	42,1	31,5	
037	Прим.-Ахтарский р-н	201	201	100,0	68,0		31,3	47,3	21,4	1
038	Северский р-н	330	329	99,7	70,0	0,3	25,5	48,3	25,8	1
039	Славянский р-н	449	448	99,8	74,2		18,3	44,4	37,3	2
040	Староминский р-н	172	172	100,0	68,6		26,7	51,2	22,1	1
041	Тбилисский р-н	172	172	100,0	70,2		24,4	50,6	25,0	1
042	Темрюкский р-н	498	498	100,0	69,1		28,1	46,4	25,5	1
043	Тимашевский р-н	376	376	100,0	73,5		17,3	49,7	33,0	2
044	Тихорецкий р-н	326	326	100,0	75,7		12,0	49,1	39,0	1
045	Туапсинский р-н	468	467	99,8	68,4	0,2	26,8	52,9	20,1	2
046	Усть-Лабинский р-н	378	347	91,8	67,8	0,3	32,6	43,8	23,3	1
047	Успенский р-н	105	105	100,0	70,3		25,7	45,7	28,6	1
048	Щербиновский р-н	121	121	100,0	68,3		33,1	45,5	21,5	
	ИТОГО	22 722	22 570	99,3	71,1	0,08	23,1	47,2	29,6	94

Распределение набранных итоговых баллов по русскому языку в 2023 году



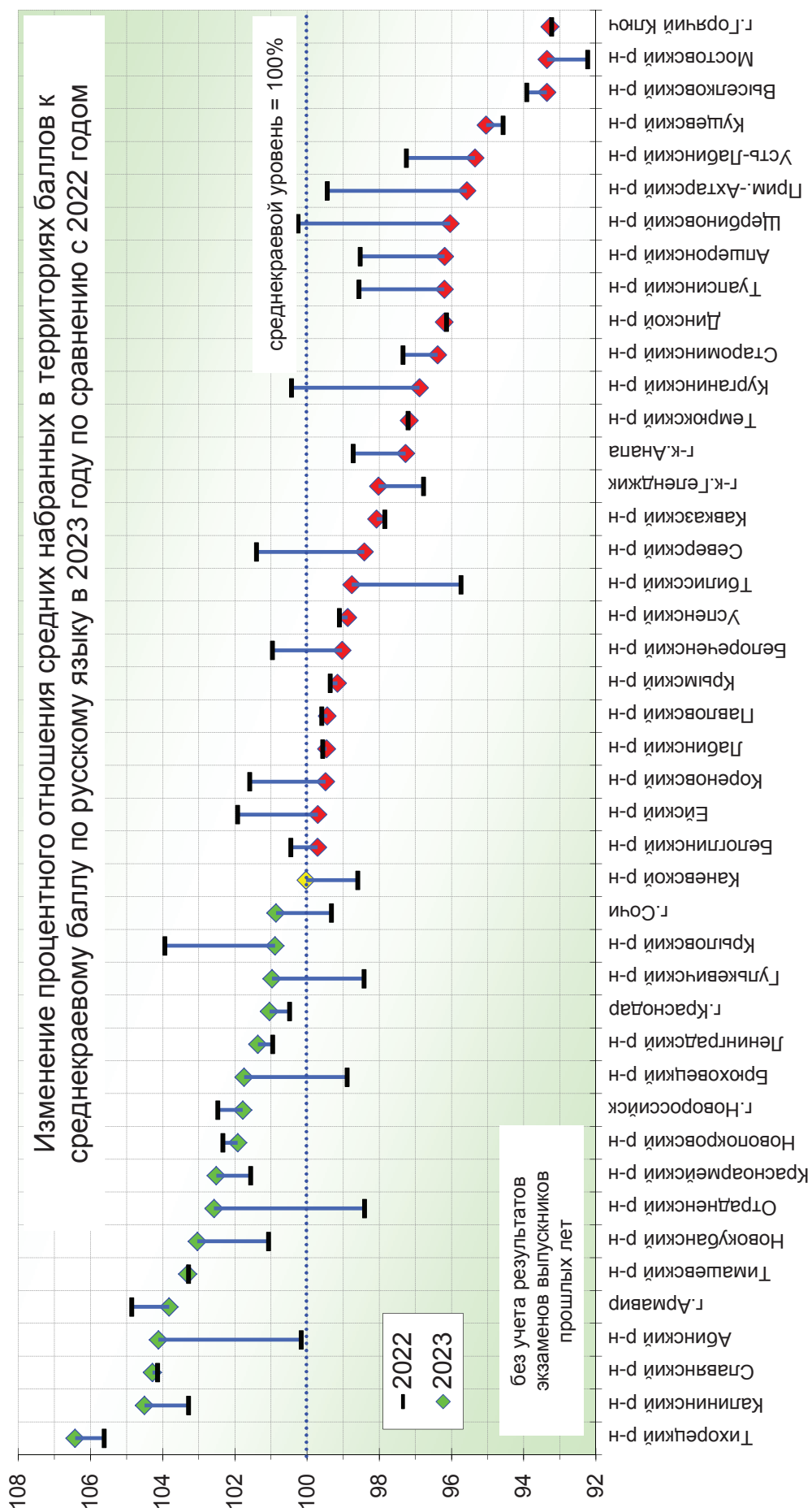


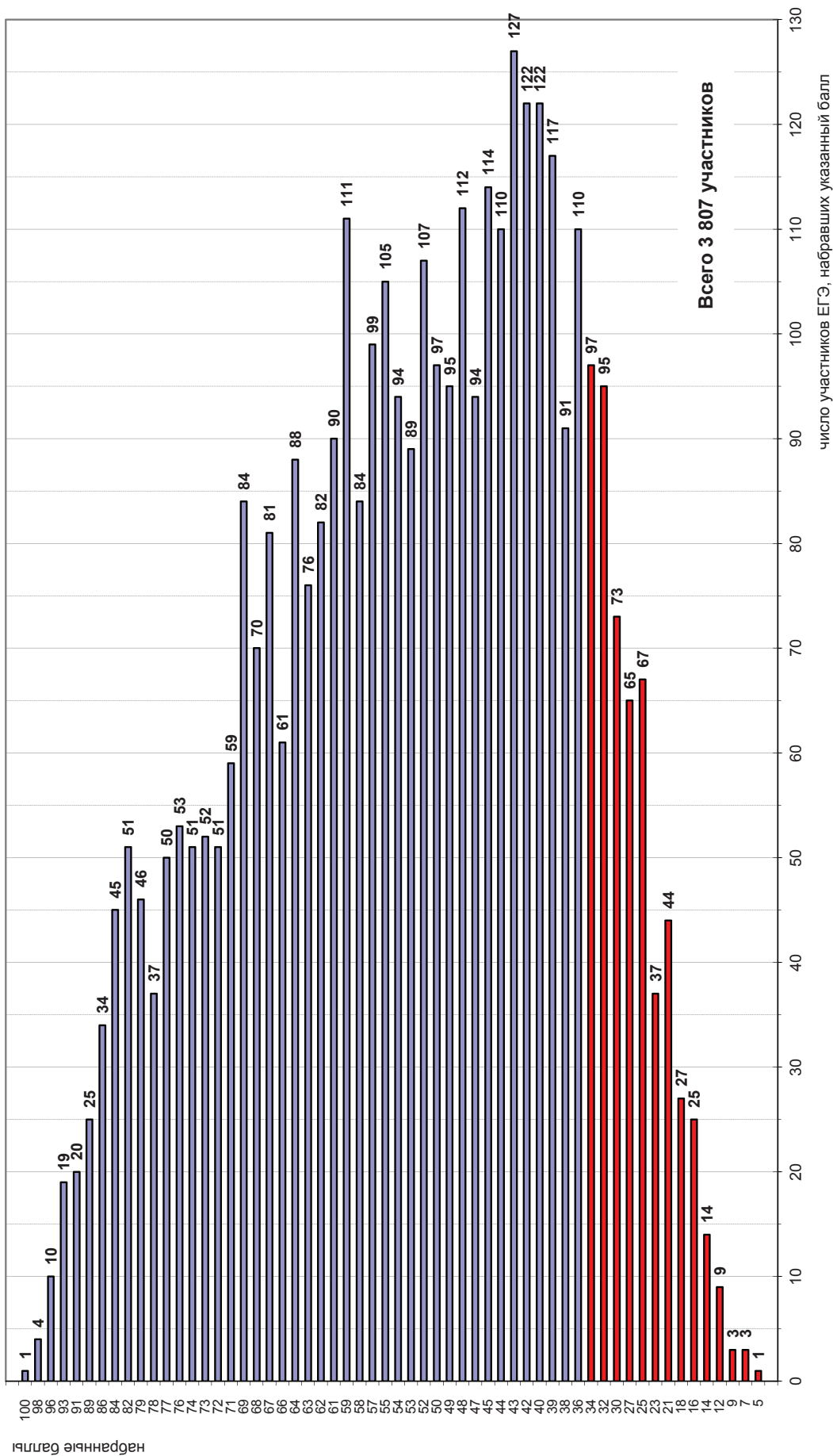
Таблица распределения набранных выпускниками гимназических классов
итоговых баллов по русскому языку в 2023 году

АТЕ	Территория	Число выпускников	Число участников	Процент участия	Балл
1	г-к.Анапа, Гимназия Аврора	23	23	100,0	83,0
2	г-к.Анапа, Гимназия Эврика	41	41	100,0	73,9
3	г-к.Анапа, НЧОУ гимназия Росток	28	28	100,0	73,5
4	г-к.Анапа, НЧОУ гимназия Сириус	11	11	100,0	62,3
5	г.Армавир, Гимназия №1	39	39	100,0	83,4
6	Белореченский р-н, Гимназия	48	48	100,0	81,0
7	Ейский р-н, Гимназия №14	75	75	100,0	76,7
8	г.Новороссийск, Гимназия №2	20	20	100,0	81,9
9	г.Новороссийск, Гимназия №4	35	35	100,0	73,7
10	г.Новороссийск, Гимназия №5	53	53	100,0	81,6
11	г.Новороссийск, Гимназия №6	38	38	100,0	79,4
12	г.Новороссийск, Гимназия №7	10	10	100,0	69,5
13	г.Новороссийск, Гимназия №8	29	29	100,0	73,3
14	г.Новороссийск, Гимназия №20	34	34	100,0	65,6
15	г.Новороссийск, ЧОУ Гимназия №1	43	43	100,0	79,2
16	г.Сочи, Гимназия №44	40	40	100,0	72,5
17	г.Сочи, Гимназия №9	59	59	100,0	72,8
18	г.Сочи, Гимназия №5	34	34	100,0	78,1
19	г.Сочи, Гимназия Школа бизнеса	23	23	100,0	88,1
20	г.Сочи, Гимназия №8	100	100	100,0	78,9
21	г.Сочи, Гимназия №6	69	68	98,6	74,3
22	г.Сочи, Гимназия №1	74	74	100,0	74,5
23	г.Сочи, Гимназия №15	46	46	100,0	78,7
24	г.Сочи, Гимназия №16	54	54	100,0	72,5
25	г.Сочи, Гимназия №76	58	58	100,0	67,6
26	Тихорецкий р-н, Гимназия №6	56	56	100,0	79,5
27	Тихорецкий р-н, Гимназия №8	55	55	100,0	77,6
28	Туапсинский р-н, Гимназия №1	42	42	100,0	70,7
29	Апшеронский р-н, Гимназия №5	24	24	100,0	74,2
30	Каневской р-н, Гимназия	33	33	100,0	77,8
31	Крымский р-н, Гимназия №7	29	29	100,0	77,8
32	Курганинский р-н, Гимназия	8	8	100,0	74,5
33	Ленинградский р-н, Гимназия	46	46	100,0	76,2
34	Мостовский р-н, Гимназия №4	16	16	100,0	74,1
35	Новокубанский р-н, Гимназия №2	63	63	100,0	77,9
36	Северский р-н, Гимназия ст.Азовская	10	10	100,0	73,7
37	Усть-Лабинский р-н, Гимназия №5	41	41	100,0	78,2
38	г.Краснодар, Гимназия №23	80	80	100,0	81,8
39	г.Краснодар, Гимназия №25	85	85	100,0	75,8
40	г.Краснодар, Гимназия №33	75	75	100,0	80,8
41	г.Краснодар, Гимназия №54	40	40	100,0	77,9
42	г.Краснодар, Гимназия №87	101	100	99,0	74,3
43	г.Краснодар, Гимназия №40	75	75	100,0	69,0
44	г.Краснодар, Гимназия №44	62	62	100,0	76,2
45	г.Краснодар, Гимназия №69	107	107	100,0	78,0
46	г.Краснодар, Гимназия №82	82	82	100,0	80,7
47	г.Краснодар, ЧОУ гимназия Эрудит	29	29	100,0	88,0
48	г.Краснодар, Гимназия №88	36	36	100,0	78,2
49	г.Краснодар, Гимназия №18	111	111	100,0	75,9
50	г.Краснодар, Гимназия №72	52	52	100,0	77,8
51	г.Краснодар, АНОО Гимназия Лидер	11	11	100,0	86,0
52	г.Краснодар, Гимназия №3	103	103	100,0	76,1
53	г.Краснодар, Гимназия №36	56	56	100,0	84,1
54	г.Краснодар, Гимназия №92	63	63	100,0	80,9
	ИТОГО	2 675	2 673	99,9	76,9

Таблица распределения набранных выпускниками лицейских классов
итоговых баллов по русскому языку в 2023 году

№ п/п	Территория	Число выпускников	Число участников	Процент участия	Балл
1	г.Армавир, Лицей №11	42	42	100,0	78,4
2	г.Армавир, ЧОУ Армавирский классический лицей	21	21	100,0	68,8
3	Ейский р-н, Лицей №4	63	63	100,0	75,9
4	Кавказский р-н, Лицей №3	28	28	100,0	83,3
5	Кавказский р-н, Лицей №45	25	25	100,0	86,5
6	г.Новороссийск, Лицей МТ	58	58	100,0	81,9
7	г.Новороссийск, Технико-экономический лицей	51	51	100,0	80,5
8	г.Новороссийск, Политехнический лицей	9	9	100,0	74,2
9	г.Сочи, Лицей №22	72	72	100,0	74,6
10	г.Сочи, Лицей №59	63	63	100,0	75,3
11	г.Сочи, Лицей №3	31	31	100,0	72,7
12	г.Сочи, Лицей №95	53	53	100,0	80,5
13	г.Сочи, Лицей №23	68	68	100,0	79,1
14	г.Сочи, ОАНО Лицей Сириус	16	16	100,0	76,5
15	Апшеронский р-н, Лицей №1	44	44	100,0	78,6
16	Каневской р-н, Лицей	62	61	98,4	75,0
17	Северский р-н, Лицей п.Афипского	38	38	100,0	73,3
18	Славянский р-н, Лицей №1	52	52	100,0	82,3
19	Славянский р-н, Лицей №4	44	44	100,0	82,6
20	Усть-Лабинский р-н, ОАНО Первый университетский лицей	5	5	100,0	86,8
21	г.Краснодар, Лицей №90	89	89	100,0	82,7
22	г.Краснодар, Лицей ИСТЭК	25	25	100,0	75,4
23	г.Краснодар, Лицей №64	72	72	100,0	79,0
24	г.Краснодар, Лицей №4	133	133	100,0	77,6
25	г.Краснодар, Лицей №12	60	60	100,0	76,1
26	г.Краснодар, Лицей №48	68	68	100,0	79,1
ИТОГО		1 292	1 291	99,9	78,3

Распределение участников ЕГЭ по итоговому баллам Биология, 13.06.23г.



Освоение выпускниками программы среднего образования по биологии

Дата проведения экзамена: 14.06.22г.

Количество работ*: 3873

Дата проведения экзамена: 13.06.23г.

Количество работ*: 3727

Для сравнения данные ЕГЭ-2022		ЕГЭ-2023				
Освоение программы	Диапазон баллов	Количество работ*	Процентная доля*	Диапазон баллов	Количество работ*	Процентная доля*
Не освоена	0-35	599	15,5	0-35	530	14,2
Освоена	36-100	3274	84,5	36-100	3197	85,8

* без учета результатов выпускников прошлых лет

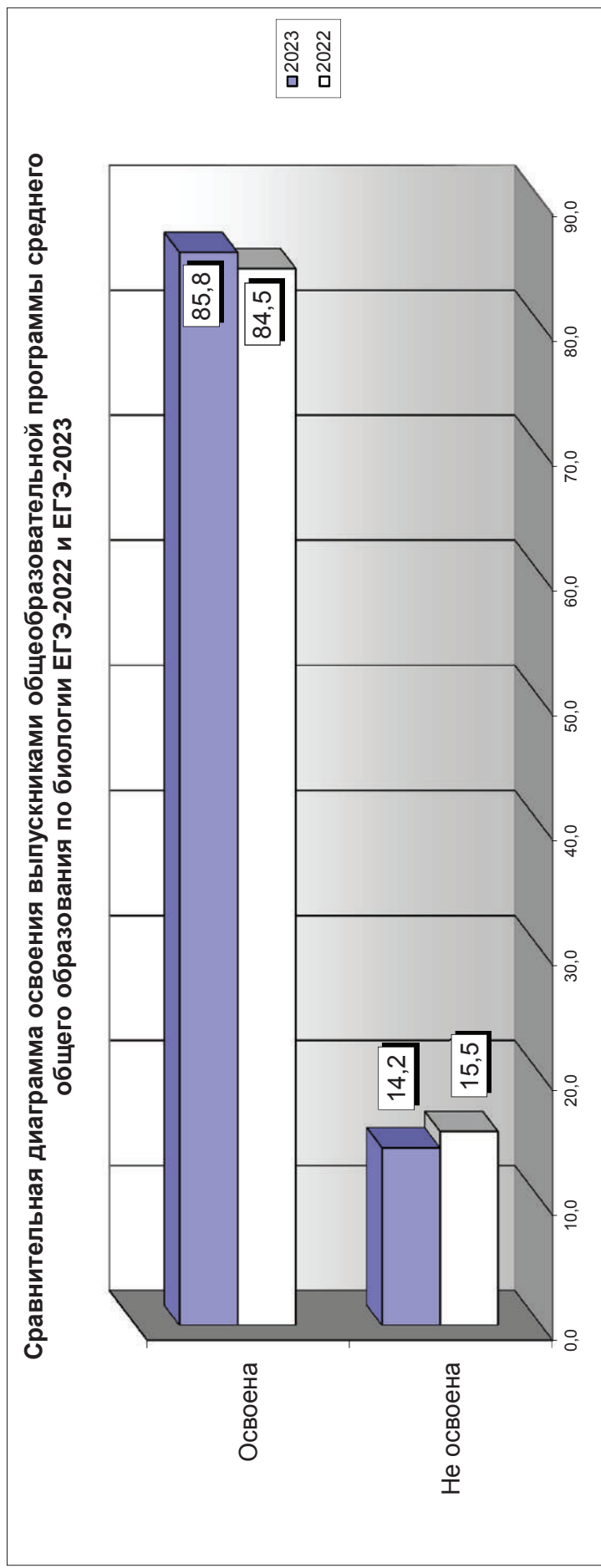
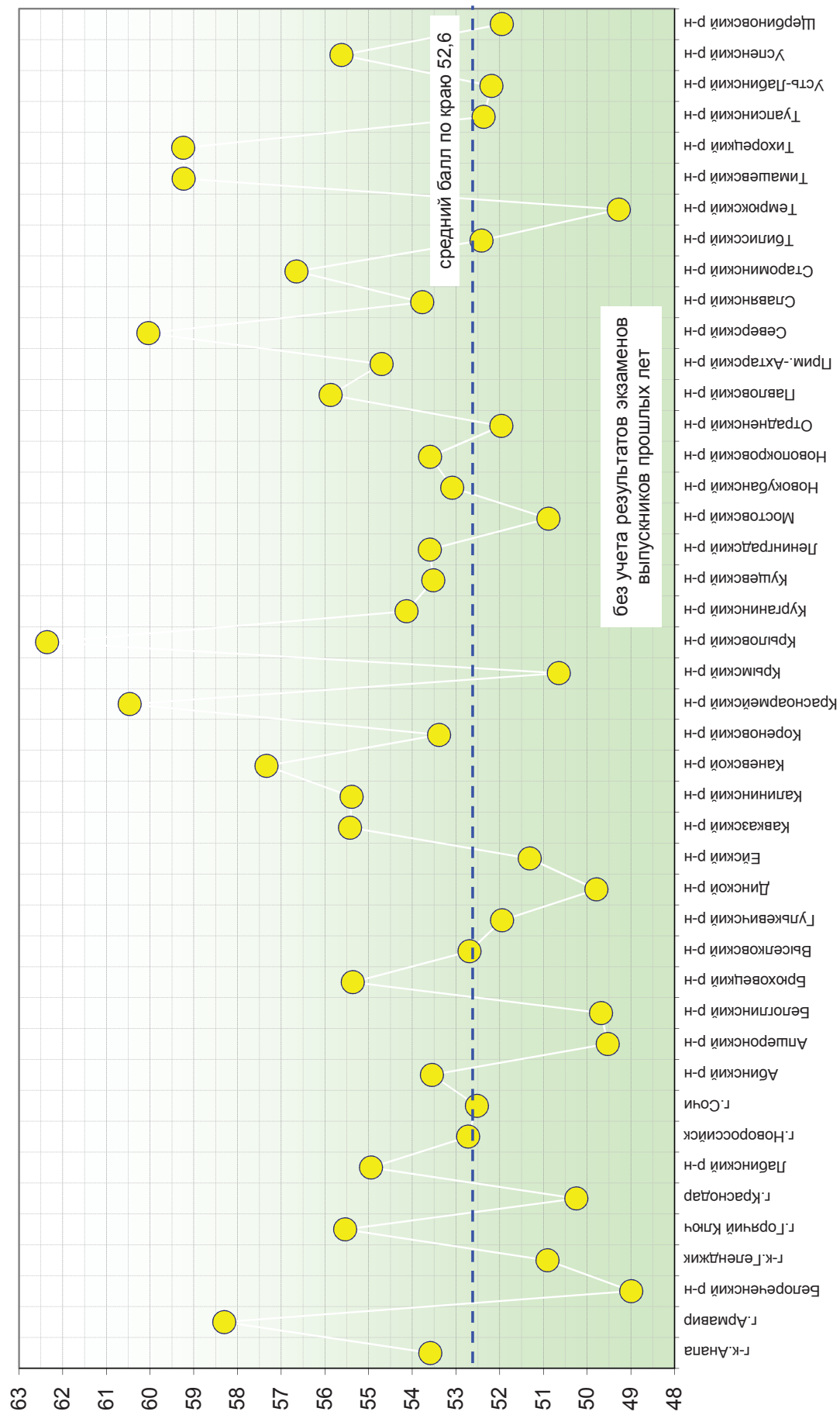


Таблица распределения долей и набранных итоговых баллов по биологии

АТЕ	Территория	Число выпускников	Число участников	Процент участия	Балл	Доля набравших ниже порога	Доля набравших от порога до 60	Доля набравших от 61 до 80	Доля набравших более 80	Число стобальников
001	г.Анапа	908	132	14,5	53,5	13,6	50,0	28,8	7,6	
002	г.Армавир	618	107	17,3	58,2	6,5	45,8	35,5	12,1	
003	Белореченский р-н	391	89	22,8	49,0	19,1	58,4	20,2	2,2	
004	г.к.Геленджик	526	76	14,4	50,9	13,2	64,5	14,5	7,9	
005	г.Горячий Ключ	227	40	17,6	55,2	15,0	47,5	30,0	7,5	
007	г.Краснодар	6 518	1175	18,0	50,0	18,8	52,9	23,5	4,9	
009	Лабинский р-н	309	55	17,8	54,9	12,7	52,7	27,3	7,3	
010	г.Новороссийск	1 224	166	13,6	52,4	13,3	52,4	30,1	4,2	
011	г.Сочи	2 203	349	15,8	52,5	13,5	53,6	28,4	4,6	
014	Абинский р-н	206	39	18,9	53,9	17,9	41,0	33,3	7,7	
015	Апшеронский р-н	303	53	17,5	49,5	17,0	56,6	24,5	1,9	
016	Белоглинский р-н	120	25	20,8	49,7	4,0	84,0	12,0		
017	Брюховецкий р-н	166	33	19,9	55,4	3,0	63,6	30,3	3,0	
018	Выселковский р-н	208	39	18,8	52,7	5,1	66,7	28,2		
019	Гулькевичский р-н	255	39	15,3	51,9	15,4	56,4	25,6	2,6	
020	Динской р-н	525	85	16,2	50,0	18,8	55,3	21,2	4,7	
021	Ейский р-н	515	70	13,6	51,3	14,3	54,3	28,6	2,9	
022	Кавказский р-н	521	66	12,7	55,4	12,1	45,5	37,9	4,5	
023	Калининский р-н	134	18	13,4	55,4	5,6	66,7	27,8		
024	Каневской р-н	374	62	16,6	57,3	8,1	48,4	35,5	8,1	
025	Кореновский р-н	272	49	18,0	53,4	18,4	46,9	30,6	4,1	
026	Красноармейский р-н	333	62	18,6	60,5	6,5	45,2	33,9	14,5	
027	Крымский р-н	370	62	16,8	50,6	17,7	53,2	24,2	4,8	
028	Крыловский р-н	103	14	13,6	62,4	7,1	42,9	35,7	14,3	
029	Курганский р-н	341	45	13,2	54,1	8,9	51,1	37,8	2,2	
030	Куцешевский р-н	226	29	12,8	53,5	3,4	62,1	34,5		
031	Ленинградский р-н	205	40	19,5	53,6	7,5	65,0	22,5	5,0	
032	Мостовский р-н	206	35	17,0	50,9	11,4	65,7	14,3	8,6	
033	Новокубанский р-н	240	35	14,6	53,1	20,0	45,7	34,3		
034	Новопокровский р-н	136	27	19,9	53,6	3,7	63,0	33,3		
035	Отраденский р-н	170	27	15,9	52,0	14,8	51,9	33,3		
036	Павловский р-н	273	46	16,8	55,9	10,9	50,0	32,6	6,5	1
037	Прим.-Ахтарский р-н	201	44	21,9	54,7	9,1	59,1	22,7	9,1	
038	Северский р-н	330	52	15,8	59,8	1,9	44,2	38,5	15,4	
039	Славянский р-н	449	75	16,7	53,8	12,0	52,0	29,3	6,7	
040	Староминский р-н	172	20	11,6	56,7	5,0	50,0	40,0	5,0	
041	Тбилисский р-н	172	36	20,9	52,4	16,7	50,0	25,0	8,3	
042	Темрюкский р-н	498	96	19,3	49,2	21,9	50,0	26,0	2,1	
043	Тимашевский р-н	376	64	17,0	59,2	4,7	46,9	40,6	7,8	
044	Тихорецкий р-н	326	66	20,2	59,2	6,1	43,9	37,9	12,1	
045	Туапсинский р-н	468	56	12,0	52,2	10,7	60,7	23,2	5,4	
046	Усть-Лабинский р-н	378	70	18,5	52,0	10,0	65,7	15,7	8,6	
047	Успенский р-н	105	21	20,0	55,6	4,8	52,4	42,9		
048	Щербиновский р-н	121	21	17,4	52,0	9,5	57,1	28,6	4,8	
	ИТОГО	22 722	3 810	16,8	52,5	14,17	53,2	27,1	5,5	1

Распределение набранных итоговых баллов по биологии в 2023 году



Изменение процентного отношения средних набранных в территориях баллов к среднекраевому баллу по биологии в 2023 году по сравнению с 2022 годом

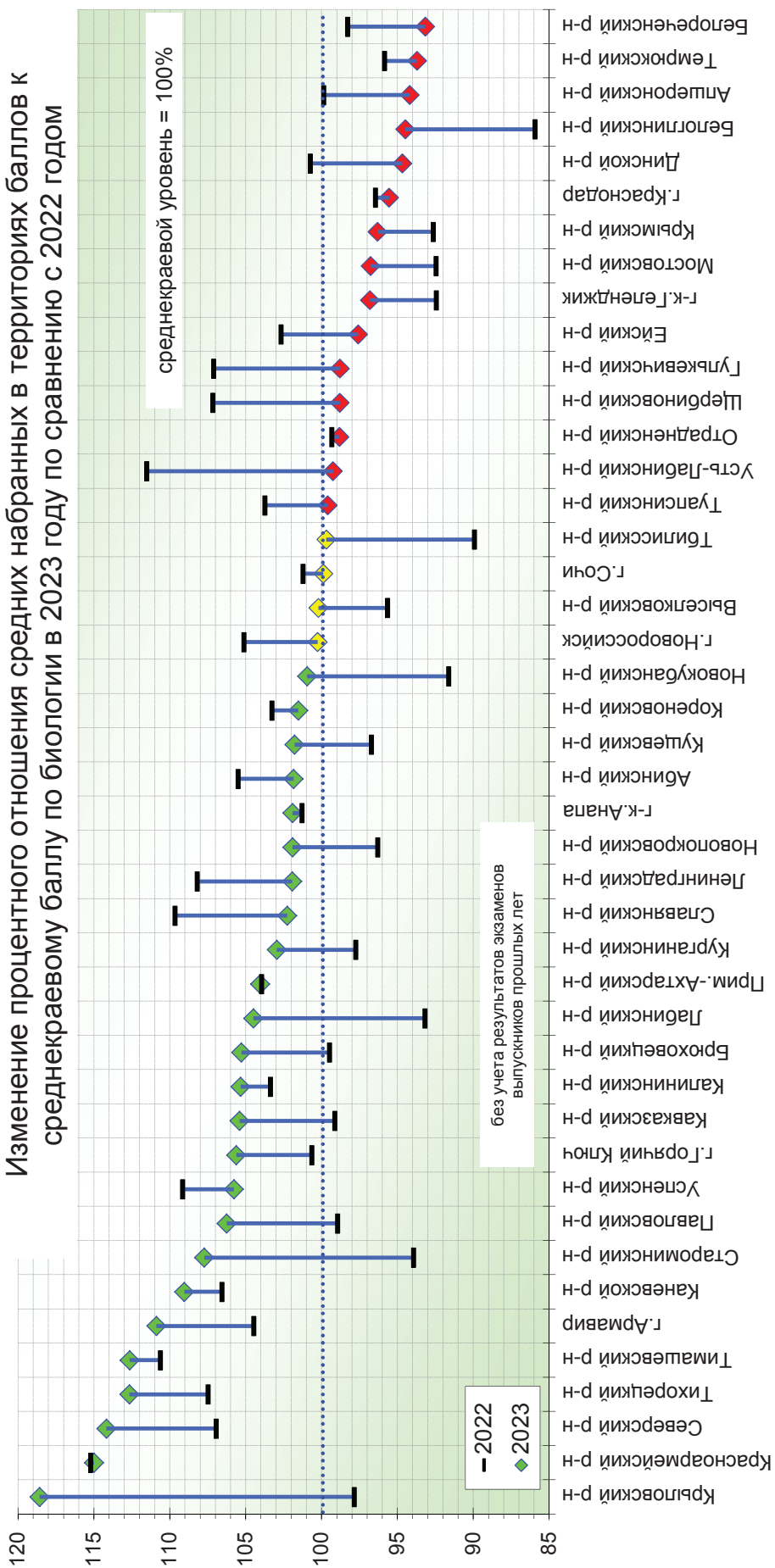
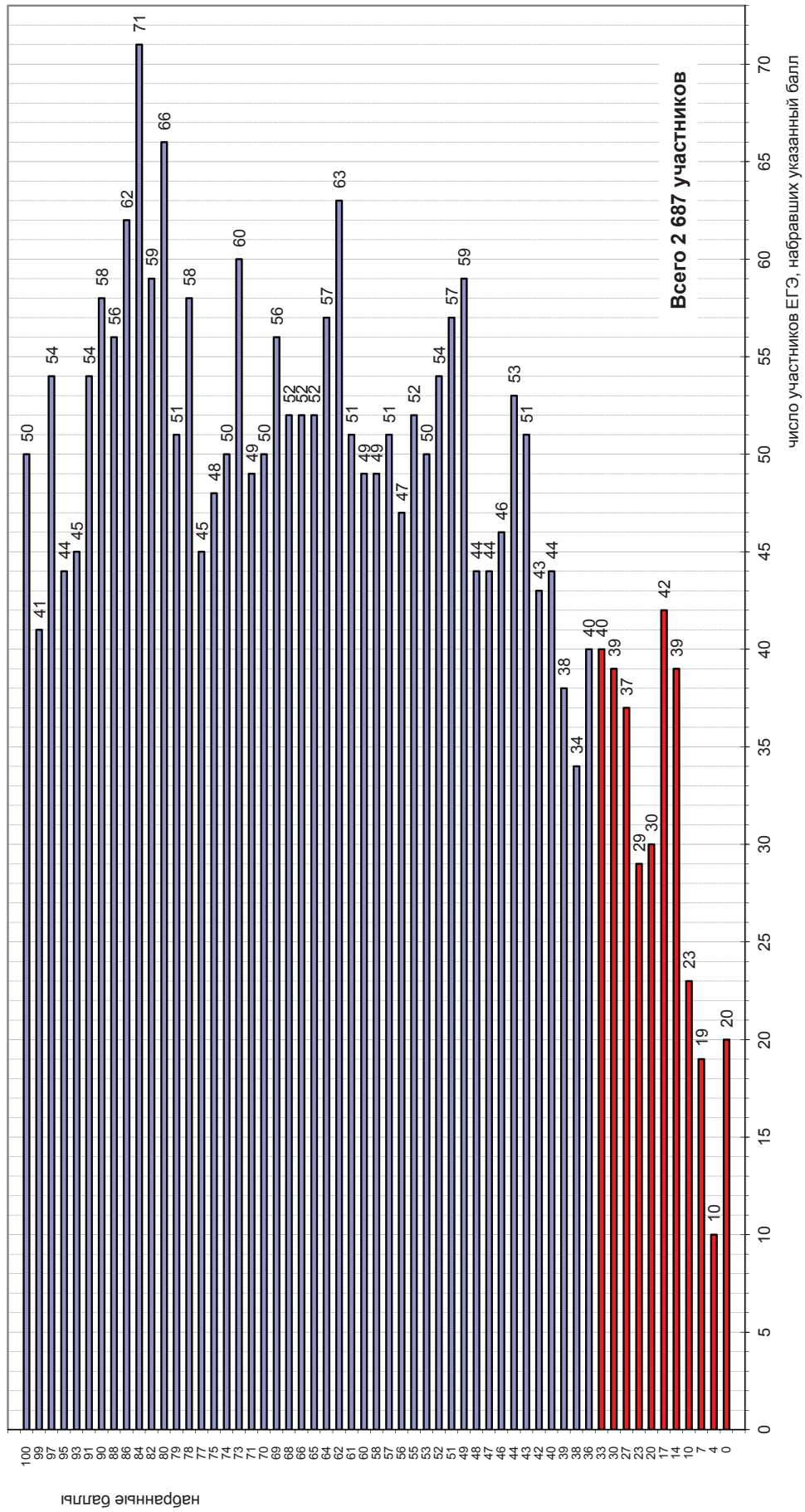


Таблица распределения набранных выпускниками лицейских классов
итоговых баллов по биологии в 2023 году

№ п/п	Территория	Число выпускников	Число участников	Процент участия	Балл
1	г.Армавир, Лицей №11	42	7	16,7	66,4
2	г.Армавир, ЧОУ Армавирский классический лицей	21	2	9,5	43,0
3	Ейский р-н, Лицей №4	63	11	17,5	55,3
4	Кавказский р-н, Лицей №3	28	5	17,9	76,8
5	Кавказский р-н, Лицей №45	25	4	16,0	69,8
6	г.Новороссийск, Лицей МТ	58	3	5,2	76,0
7	г.Новороссийск, Технико-экономический лицей	51	10	19,6	59,5
8	г.Новороссийск, Политехнический лицей	9	1	11,1	49,0
9	г.Сочи, Лицей №22	72	5	6,9	50,8
10	г.Сочи, Лицей №59	63	4	6,3	53,8
11	г.Сочи, Лицей №3	31	2	6,5	73,0
12	г.Сочи, Лицей №95	53	14	26,4	54,4
13	г.Сочи, Лицей №23	68	30	44,1	65,2
14	г.Сочи, ОАНО Лицей Сириус	16	2	12,5	81,5
15	Апшеронский р-н, Лицей №1	44	7	15,9	53,4
16	Каневской р-н, Лицей	62	24	38,7	62,3
17	Северский р-н, Лицей п.Афипского	38	11	28,9	62,0
18	Славянский р-н, Лицей №1	52	9	17,3	53,4
19	Славянский р-н, Лицей №4	44	4	9,1	50,3
20	Усть-Лабинский р-н, ОАНО Первый университетский лицей	5			
21	г.Краснодар, Лицей №90	89	17	19,1	57,0
22	г.Краснодар, Лицей ИСТЭК	25	2	8,0	40,0
23	г.Краснодар, Лицей №64	72	13	18,1	65,8
24	г.Краснодар, Лицей №4	133	21	15,8	58,0
25	г.Краснодар, Лицей №12	60	34	56,7	53,7
26	г.Краснодар, Лицей №48	68	18	26,5	72,8
ИТОГО		1 292	260	20,1	60,3

Распределение участников ЕГЭ по итоговому баллам Химия, 26.05.23г.



Освоение выпускниками программы среднего общего образования по химии

Дата проведения экзамена: 26.05.22г.

Количество работ*: 2662

Дата проведения экзамена: 26.05.23г.

Количество работ*: 2641

		Для сравнения данные ЕГЭ-2022				ЕГЭ-2023	
Освоение программы	Диапазон баллов	Количество работ*	Процентная доля*	Диапазон баллов	Количество работ*	Процентная доля*	
Не освоена	0-35	268	10,1	0-35	306	11,6	
Освоена	36-100	2394	89,9	36-100	2335	88,4	

* без учета результатов выпускников прошлых лет

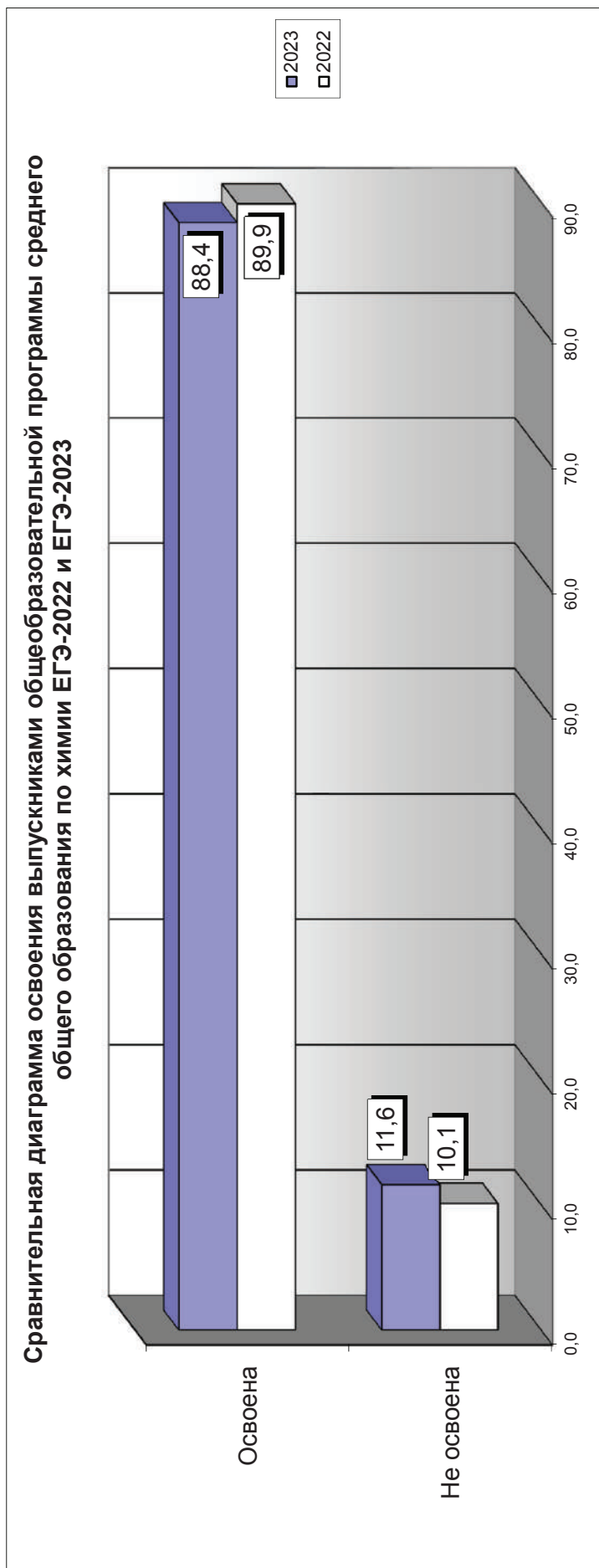
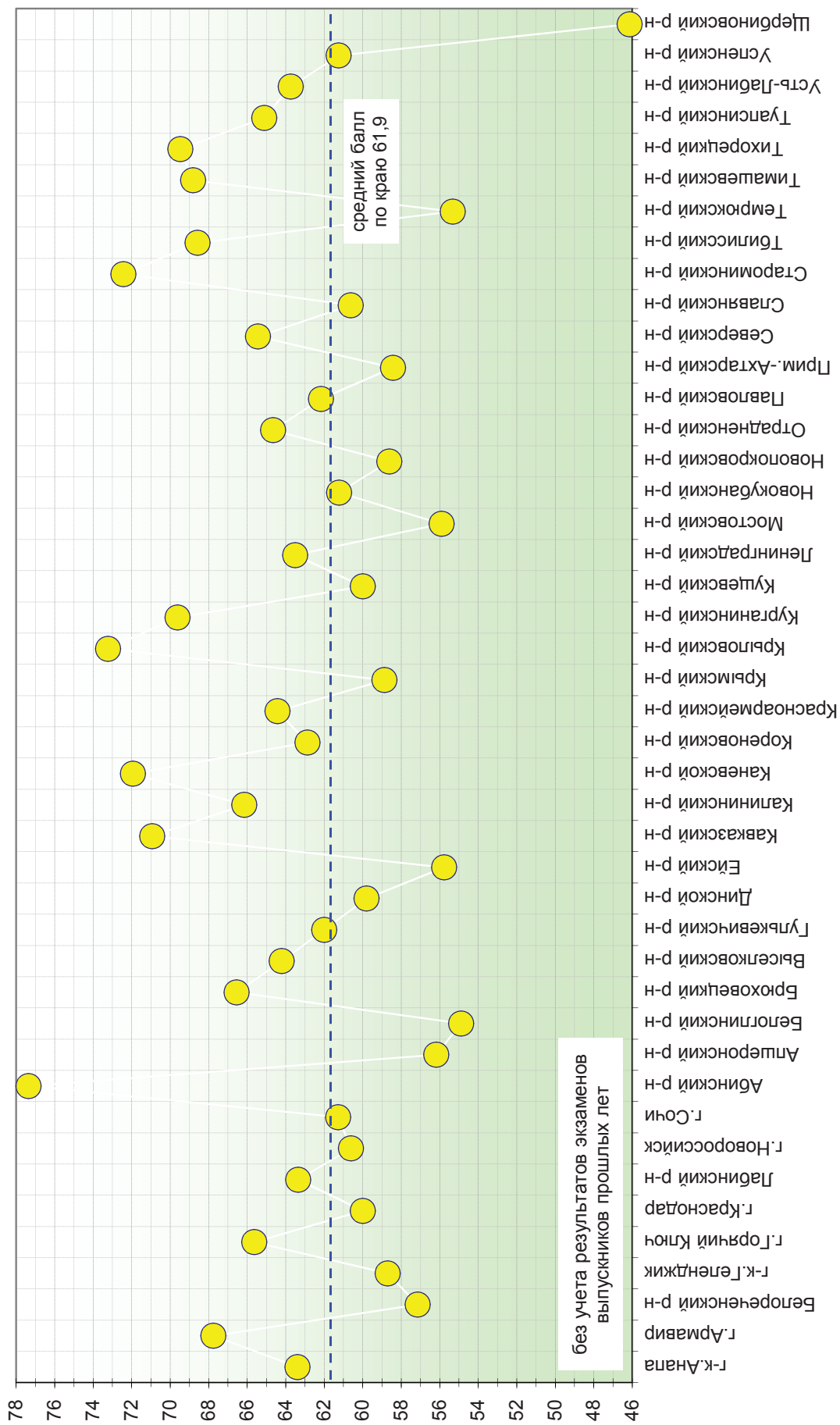


Таблица распределения долей и набранных итоговых баллов по химии

АТЕ	Территория	Число выпускников	Число участников	Процент участия	Балл	Доля набравших ниже порога	Доля набравших от порога до 60	Доля набравших от 61 до 80	Доля набравших более 80	Число стобалльников
001	г-к.Анапа	908	88	9,7	63,4	10,2	35,2	27,3	27,3	1
002	г.Армавир	618	83	13,4	67,5	7,2	27,7	36,1	28,9	2
003	Белореченский р-н	391	79	20,2	57,2	10,1	45,6	30,4	13,9	3
004	г-к.Г елечнджик	526	50	9,5	58,7	10,0	46,0	28,0	16,0	2
005	г.Горячий Ключ	227	25	11,0	65,6		44,0	36,0	20,0	
007	г.Краснодар	6 518	780	12,0	60,5	14,6	33,7	29,6	22,1	10
009	Лабинский р-н	309	40	12,9	63,4	12,5	30,0	32,5	25,0	
010	г.Новороссийск	1 224	124	10,1	60,4	10,5	41,1	29,8	18,5	
011	г.Сочи	2 203	265	12,0	61,8	9,1	34,3	40,4	16,2	4
014	Абинский р-н	206	25	12,1	77,4	4,0	12,0	36,0	48,0	3
015	Апшеронский р-н	303	32	10,6	56,2	18,8	25,0	50,0	6,3	
016	Белоглинский р-н	120	19	15,8	54,9	15,8	36,8	47,4		
017	Броховецкий р-н	166	20	12,0	66,6		50,0	35,0	15,0	
018	Выселковский р-н	208	29	13,9	64,2	6,9	34,5	37,9	20,7	
019	Гульевинский р-н	255	31	12,2	62,0	6,5	35,5	41,9	16,1	1
020	Динской р-н	525	52	9,9	59,8	7,7	48,1	25,0	19,2	1
021	Ейский р-н	515	49	9,5	55,8	20,4	26,5	38,8	14,3	
022	Кавказский р-н	521	44	8,4	70,9	6,8	22,7	34,1	36,4	1
023	Калининский р-н	134	13	9,7	66,2	7,7	23,1	46,2	23,1	
024	Каневской р-н	374	47	12,6	71,9	8,5	23,4	19,1	48,9	3
025	Кореновский р-н	272	30	11,0	62,9	6,7	33,3	36,7	23,3	1
026	Красноармейский р-н	333	49	14,7	64,4	12,2	26,5	30,6	30,6	1
027	Крымский р-н	370	45	12,2	60,2	17,8	33,3	24,4	24,4	2
028	Крыловский р-н	103	13	12,6	73,2		30,8	23,1	46,2	1
029	Курганинский р-н	341	34	10,0	69,6		32,4	41,2	26,5	
030	Кушевский р-н	226	19	8,4	60,0	5,3	57,9	10,5	26,3	
031	Ленинградский р-н	205	33	16,1	63,5	3,0	36,4	39,4	21,2	
032	Мостовский р-н	206	21	10,2	55,9	23,8	28,6	33,3	14,3	
033	Новокубанский р-н	240	26	10,8	61,2	15,4	26,9	38,5	19,2	1
034	Новопокровский р-н	136	16	11,8	58,6	25,0	25,0	18,8	31,3	
035	Отраденский р-н	170	23	13,5	64,7		43,5	39,1	17,4	
036	Павловский р-н	273	42	15,4	63,1	11,9	28,6	40,5	19,0	2
037	Прим.-Ахтарский р-н	201	28	13,9	58,4	14,3	42,9	25,0	17,9	
038	Северский р-н	330	40	12,1	66,3	10,0	25,0	35,0	30,0	2
039	Славянский р-н	449	53	11,8	60,6	17,0	30,2	26,4	26,4	2
040	Староминский р-н	172	14	8,1	72,4		14,3	57,1	28,6	
041	Тбилисский р-н	172	26	15,1	68,6		38,5	30,8	30,8	2
042	Темрюкский р-н	498	58	11,6	56,1	10,3	46,6	34,5	8,6	
043	Тимашевский р-н	376	37	9,8	68,8	10,8	16,2	43,2	29,7	1
044	Тихорецкий р-н	326	48	14,7	69,5	4,2	27,1	31,3	37,5	1
045	Туапсинский р-н	468	51	10,9	65,1	11,8	31,4	23,5	33,3	2
046	Усть-Лабинский р-н	378	45	11,9	63,7	8,9	37,8	26,7	26,7	1
047	Успенский р-н	105	16	15,2	61,3		43,8	50,0	6,3	
048	Щербиновский р-н	121	15	12,4	46,1	40,0	26,7	20,0	13,3	
	ИТОГО	22 722	2 677	11,8	62,2	11,24	33,9	32,4	22,5	50

Распределение набранных итоговых баллов по химии в 2023 году



Изменение процентного отношения средних набранных в территориях баллов к среднекрайевому баллу по химии в 2023 году по сравнению с 2022 годом

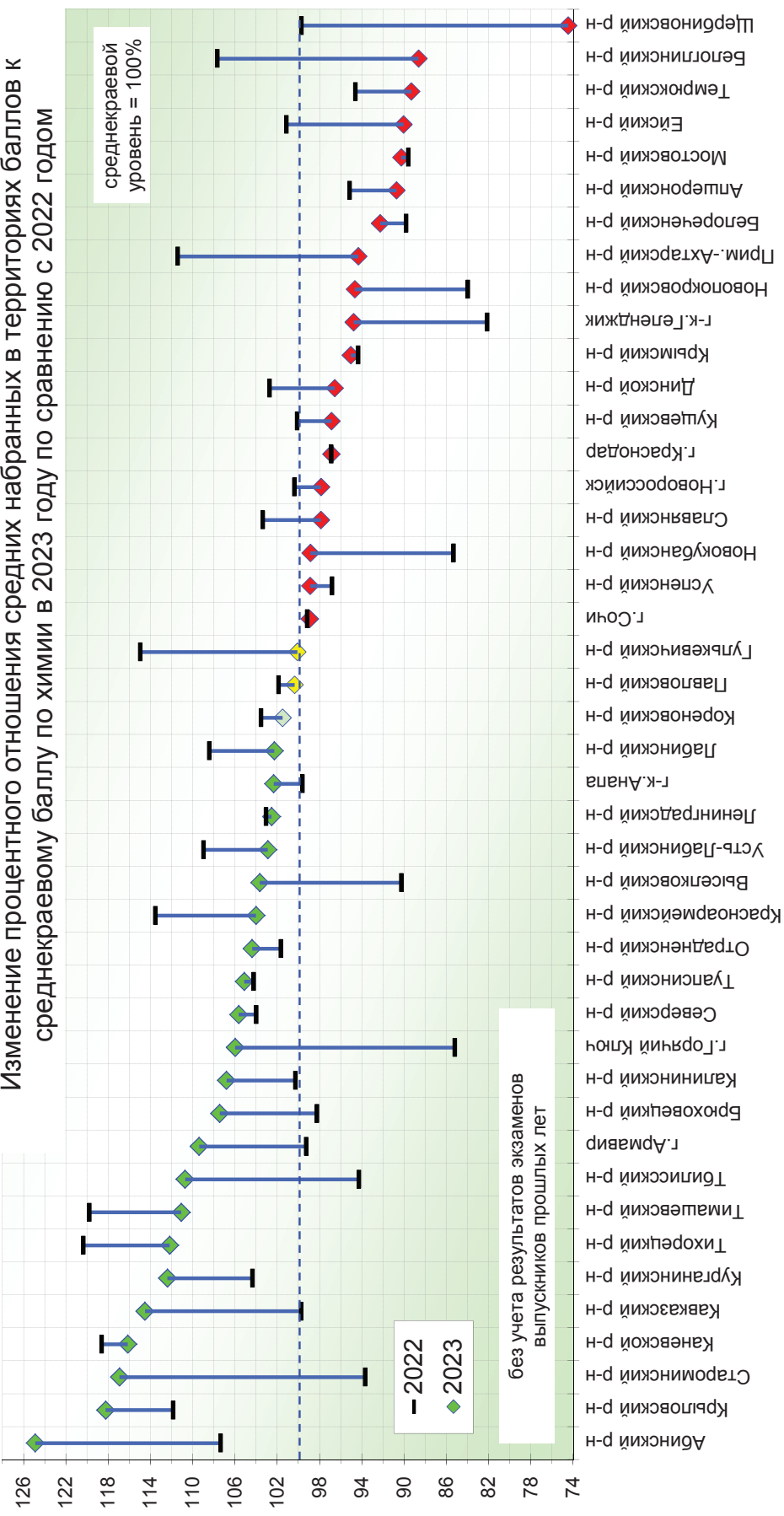
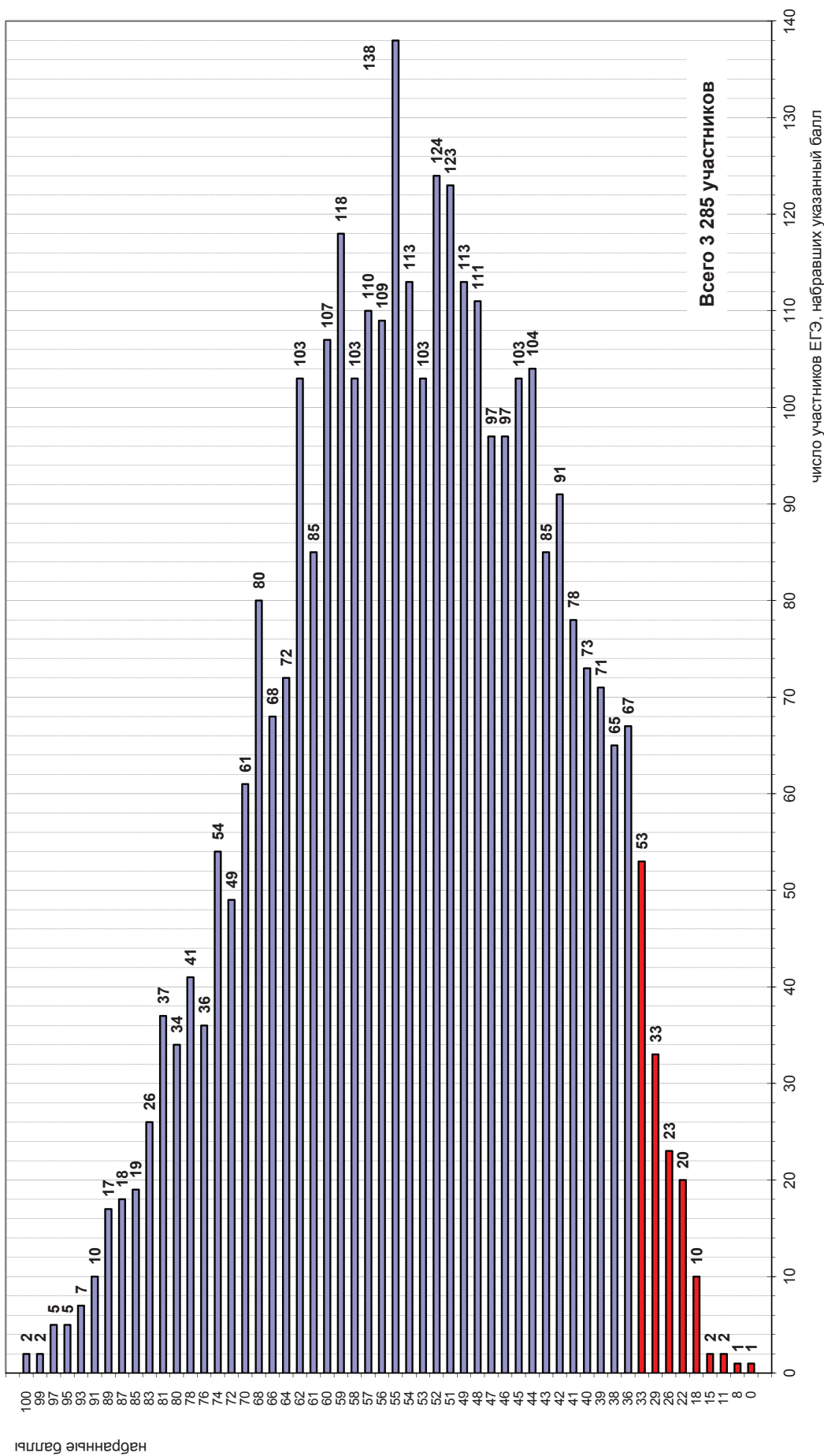


Таблица распределения набранных выпускниками лицейских классов
итоговых баллов по химии в 2023 году

№ п/п	Территория	Число выпускников	Число участников	Процент участия	Балл
1	г.Армавир, Лицей №11	42	6	14,3	67,2
2	г.Армавир, ЧОУ Армавирский классический лицей	21	2	9,5	23,0
3	Ейский р-н, Лицей №4	63	10	15,9	56,2
4	Кавказский р-н, Лицей №3	28	6	21,4	84,8
5	Кавказский р-н, Лицей №45	25	4	16,0	78,3
6	г.Новороссийск, Лицей МТ	58	3	5,2	66,3
7	г.Новороссийск, Технико-экономический лицей	51	11	21,6	69,7
8	г.Новороссийск, Политехнический лицей	9	1	11,1	97,0
9	г.Сочи, Лицей №22	72	6	8,3	65,5
10	г.Сочи, Лицей №59	63	3	4,8	62,7
11	г.Сочи, Лицей №3	31	1	3,2	53,0
12	г.Сочи, Лицей №95	53	13	24,5	70,6
13	г.Сочи, Лицей №23	68	30	44,1	67,8
14	г.Сочи, ОАНО Лицей Сириус	16	1	6,3	62,0
15	Апшеронский р-н, Лицей №1	44	5	11,4	56,8
16	Каневской р-н, Лицей	62	25	40,3	77,0
17	Северский р-н, Лицей п.Афипского	38	9	23,7	67,9
18	Славянский р-н, Лицей №1	52	8	15,4	60,4
19	Славянский р-н, Лицей №4	44	4	9,1	64,3
20	Усть-Лабинский р-н, ОАНО Первый университетский лицей	5			
21	г.Краснодар, Лицей №90	89	13	14,6	65,1
22	г.Краснодар, Лицей ИСТЭК	25	3	12,0	51,7
23	г.Краснодар, Лицей №64	72	13	18,1	92,8
24	г.Краснодар, Лицей №4	133	21	15,8	74,9
25	г.Краснодар, Лицей №12	60	33	55,0	64,8
26	г.Краснодар, Лицей №48	68	18	26,5	83,4
ИТОГО		1 292	249	19,3	70,4

Распределение участников ЕГЭ по итоговому баллам Физика, 05.06.23г.



Освоение выпускниками программы среднего общего образования по физике

Дата проведения экзамена: 06.06.22г.

Дата проведения экзамена: 05.06.23г.

Количество работ*: 3801

Количество работ*: 3230

		Для сравнения данные ЕГЭ-2022			ЕГЭ-2023	
Освоение программы	Диапазон баллов	Количество работ*	Процентная доля*	Диапазон баллов	Количество работ*	Процентная доля*
Не освоена	0-35	203	5,3	0-35	129	4,0
Освоена	36-100	3598	94,7	36-100	3101	96,0

* без учета результатов выпускников прошлых лет

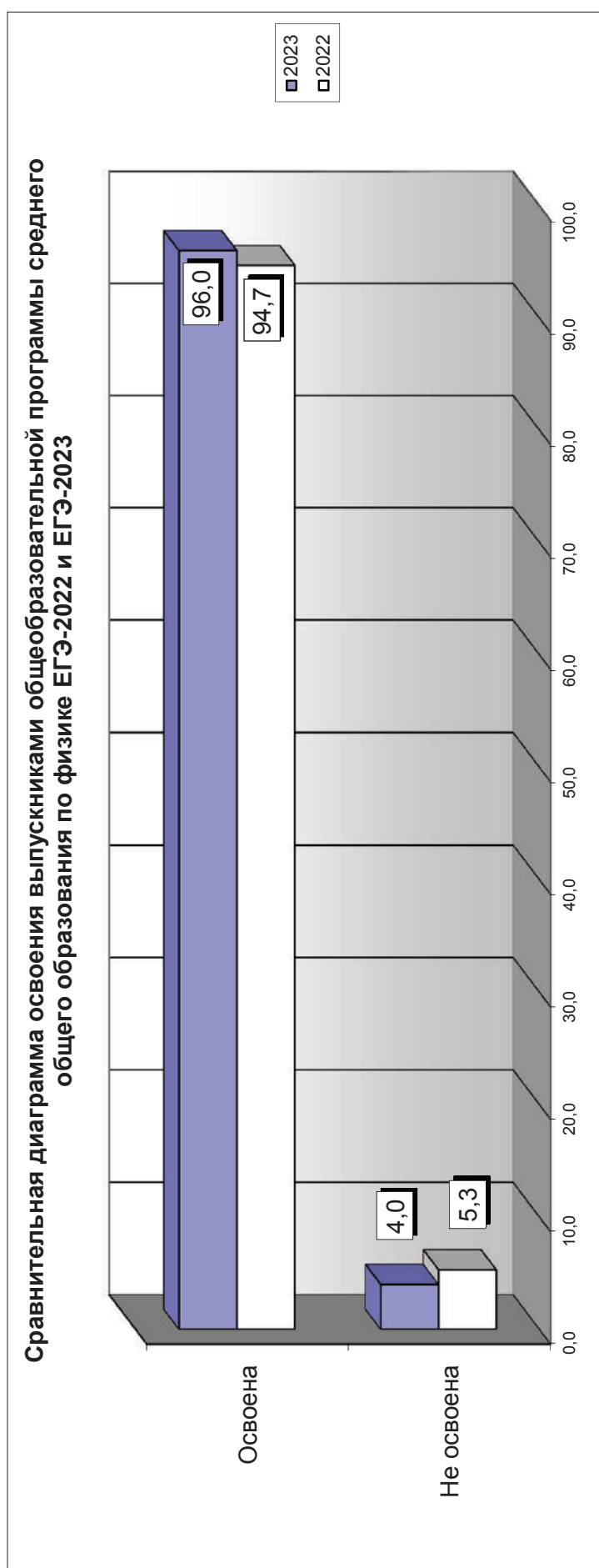
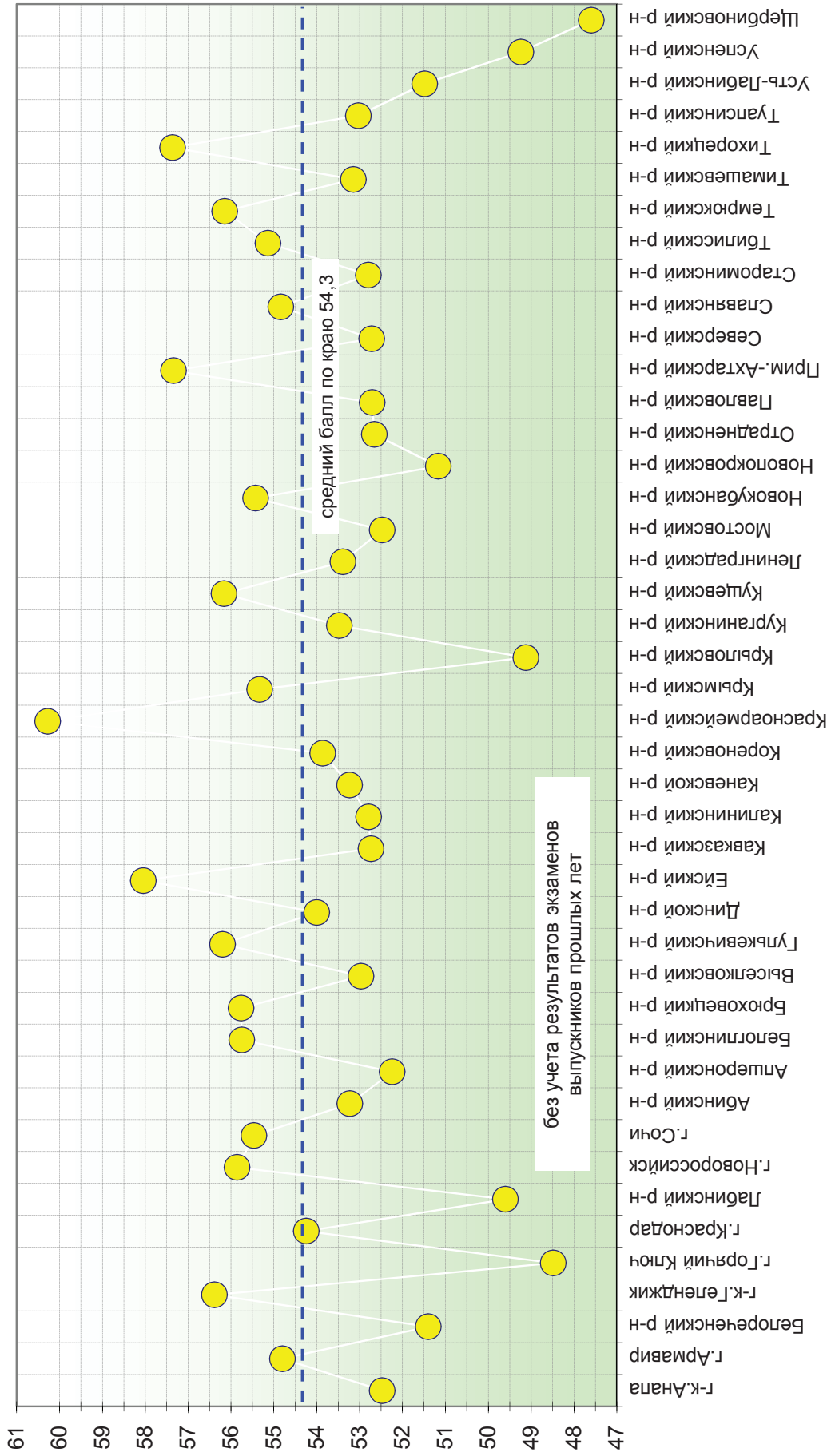


Таблица распределения долей и набранных итоговых баллов по физике

АТЕ	Территория	Число выпускников	Число участников	Процент участия	Балл	Доля набравших ниже порога	Доля набравших от порога до 60	Доля набравших от 61 до 80	Доля набравших более 80	Число стобалльников
001	г.-к.Анапа	908	104	11,5	52,1	4,8	75,0	17,3	2,9	
002	г.Армавир	618	111	18,0	54,8	2,7	69,4	27,0	0,9	
003	Белореченский р-н	391	58	14,8	51,4	6,9	70,7	19,0	3,4	
004	г.-к.Геленджик	526	64	12,2	56,1		68,8	26,6	4,7	
005	г.Горячий Ключ	227	29	12,8	48,5	10,3	75,9	13,8		
007	г.Краснодар	6 518	836	12,8	54,3	5,4	69,1	19,7	5,7	2
009	Лабинский р-н	309	70	22,7	49,6	10,0	74,3	15,7		
010	г.Новороссийск	1 224	256	20,9	55,9	3,1	67,2	24,2	5,5	
011	г.Сочи	2 203	185	8,4	55,5	3,2	68,6	20,0	8,1	
014	Абинский р-н	206	22	10,7	53,2	4,5	77,3	18,2		
015	Апшеронский р-н	303	29	9,6	52,2	6,9	72,4	17,2	3,4	
016	Белоглинский р-н	120	16	13,3	55,8		68,8	25,0	6,3	
017	Брюховецкий р-н	166	30	18,1	55,8	3,3	60,0	33,3	3,3	
018	Выселковский р-н	208	31	14,9	53,0	3,2	80,6	16,1		
019	Гулькевичский р-н	255	45	17,6	56,2		75,6	17,8	6,7	
020	Динской р-н	525	67	12,8	54,0	1,5	73,1	25,4		
021	Ейский р-н	515	92	17,9	58,0	3,3	63,0	26,1	7,6	
022	Кавказский р-н	521	106	20,3	52,7	4,7	73,6	17,0	4,7	
023	Калининский р-н	134	29	21,6	52,8	3,4	69,0	27,6		
024	Каневской р-н	374	60	16,0	53,2	3,3	70,0	26,7		
025	Кореновский р-н	272	44	16,2	53,9	6,8	65,9	20,5	6,8	
026	Красноармейский р-н	333	36	10,8	60,3	2,8	44,4	38,9	13,9	
027	Крымский р-н	370	72	19,5	55,3	2,8	70,8	22,2	4,2	
028	Крыловский р-н	103	8	7,8	49,1	12,5	75,0		12,5	
029	Курганинский р-н	341	57	16,7	53,5		77,2	19,3	3,5	
030	Куцевский р-н	226	42	18,6	56,2	2,4	78,6	14,3	4,8	
031	Ленинградский р-н	205	28	13,7	53,4	7,1	64,3	25,0	3,6	
032	Мостовский р-н	206	38	18,4	52,5		84,2	13,2	2,6	
033	Новокубанский р-н	240	42	17,5	55,4		73,8	21,4	4,8	
034	Новопокровский р-н	136	12	8,8	51,2	8,3	66,7	25,0		
035	Отраденский р-н	170	29	17,1	52,7	3,4	69,0	27,6		
036	Павловский р-н	273	31	11,4	52,7	3,2	77,4	16,1	3,2	
037	Прим.-Ахтарский р-н	201	32	15,9	57,3		68,8	21,9	9,4	
038	Северский р-н	330	53	16,1	52,7		81,1	13,2	5,7	
039	Славянский р-н	449	70	15,6	54,9	4,3	62,9	27,1	5,7	
040	Староминский р-н	172	39	22,7	52,8	5,1	79,5	12,8	2,6	
041	Тбилисский р-н	172	22	12,8	55,1		72,7	22,7	4,5	
042	Темрюкский р-н	498	68	13,7	56,1	2,9	69,1	22,1	5,9	
043	Тимашевский р-н	376	41	10,9	53,1	2,4	75,6	22,0		
044	Тихорецкий р-н	326	77	23,6	57,4	3,9	64,9	26,0	5,2	
045	Туапсинский р-н	468	67	14,3	53,0	1,5	77,6	17,9	3,0	
046	Усть-Лабинский р-н	378	60	15,9	51,5	6,7	73,3	18,3	1,7	
047	Успенский р-н	105	21	20,0	49,2		81,0	19,0		
048	Щербиновский р-н	121	15	12,4	47,6	20,0	66,7	13,3		
	ИТОГО	22 722	3 244	14,3	54,3	4,01	70,4	21,1	4,6	2

Распределение набранных итоговых баллов по физике в 2023 году



Изменение процентного отношения средних набранных в территориях баллов к среднекраевому баллу по физике в 2023 году по сравнению с 2022 годом

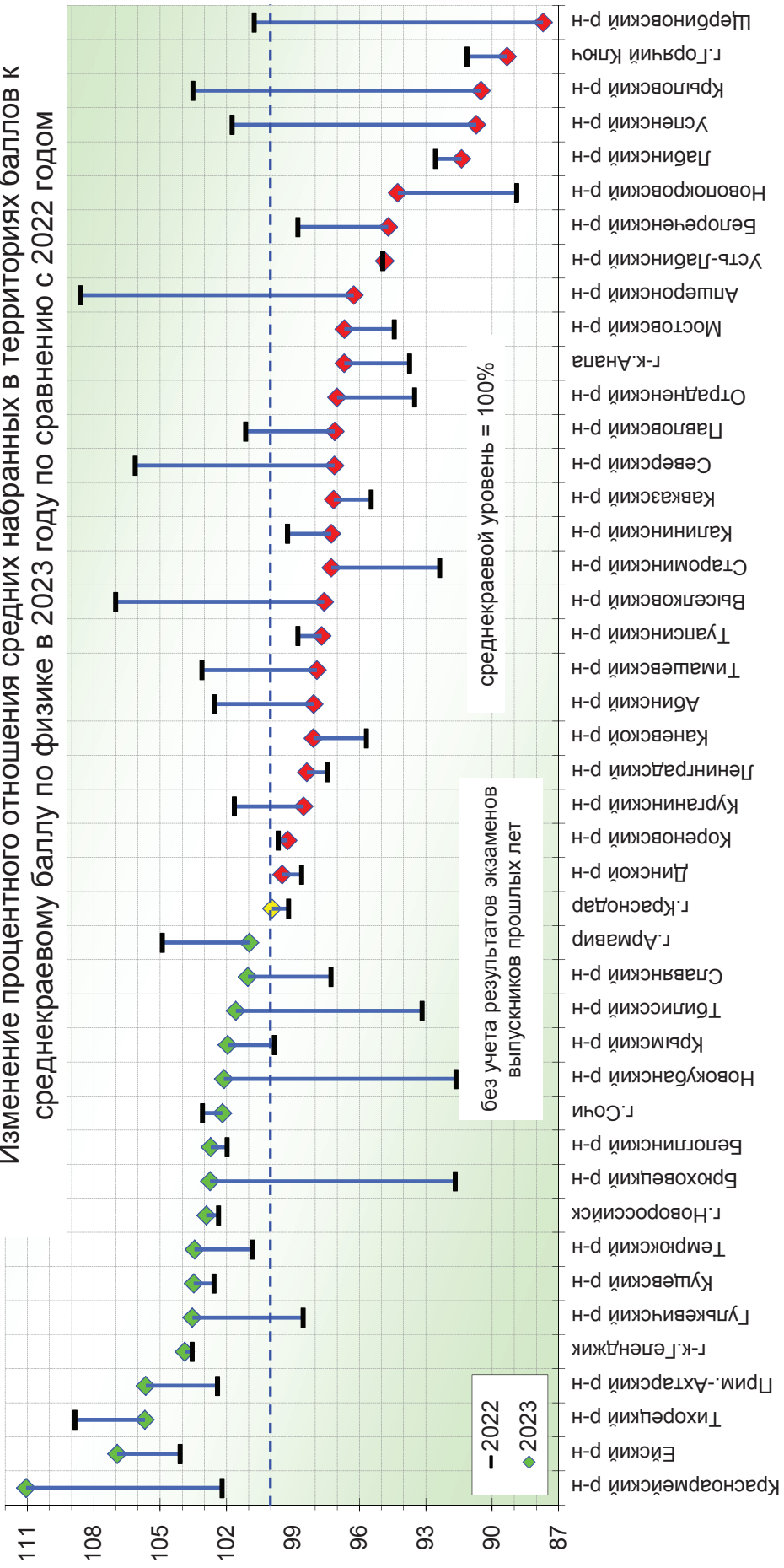
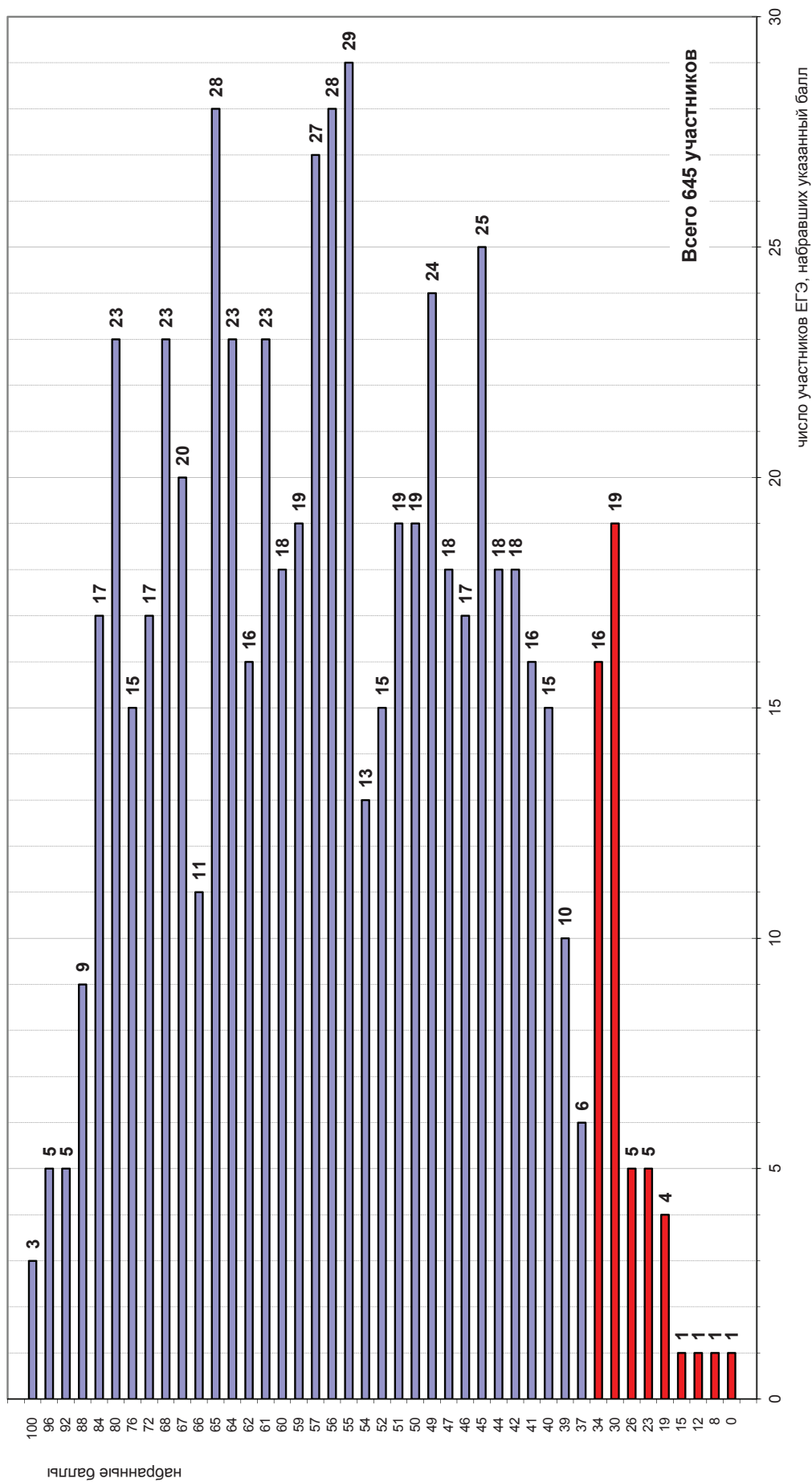


Таблица распределения набранных выпускниками лицейских классов
итоговых баллов по физике в 2022 году

№ п/п	Территория	Число выпускников	Число участников	Процент участия	Балл
1	г.Армавир, Лицей №11	42	13	31,0	60,2
2	г.Армавир, ЧОУ Армавирский классический лицей	21	6	28,6	47,5
3	Ейский р-н, Лицей №4	63	15	23,8	69,7
4	Кавказский р-н, Лицей №3	28	7	25,0	64,1
5	Кавказский р-н, Лицей №45	25	3	12,0	68,7
6	г.Новороссийск, Лицей МТ	58	22	37,9	67,9
7	г.Новороссийск, Технико-экономический лицей	51	20	39,2	67,2
8	г.Новороссийск, Политехнический лицей	9	2	22,2	61,0
9	г.Сочи, Лицей №22	72	10	13,9	58,3
10	г.Сочи, Лицей №59	63	6	9,5	63,7
11	г.Сочи, Лицей №3	31	4	12,9	65,8
12	г.Сочи, Лицей №95	53	12	22,6	67,1
13	г.Сочи, Лицей №23	68			
14	г.Сочи, ОАНО Лицей Сириус	16	2	12,5	56,0
15	Апшеронский р-н, Лицей №1	44	7	15,9	62,0
16	Каневской р-н, Лицей	62	7	11,3	49,4
17	Северский р-н, Лицей п.Афипского	38	3	7,9	49,3
18	Славянский р-н, Лицей №1	52	11	21,2	72,6
19	Славянский р-н, Лицей №4	44	7	15,9	60,9
20	Усть-Лабинский р-н, ОАНО Первый университетский лицей	5	4	80,0	79,3
21	г.Краснодар, Лицей №90	89	14	15,7	64,6
22	г.Краснодар, Лицей ИСТЭК	25			
23	г.Краснодар, Лицей №64	72	11	15,3	70,9
24	г.Краснодар, Лицей №4	133	37	27,8	66,6
25	г.Краснодар, Лицей №12	60	6	10,0	54,7
26	г.Краснодар, Лицей №48	68	8	11,8	65,8
	ИТОГО	1 292	237	18,3	64,7

Распределение участников ЕГЭ по итоговому баллам География, 26.05.23г.



Освоение выпускниками программы среднего общего образования по географии

Дата проведения экзамена: 26.05.22г.

Количество работ*: 531

Дата проведения экзамена: 26.05.23г.

Количество работ*: 612

		Для сравнения данные ЕГЭ-2022				ЕГЭ-2023	
Освоение программы	Диапазон баллов	Количество работ*	Процентная доля*	Диапазон баллов	Количество работ*	Процентная доля*	
Не освоена	0-34	34	6,4	0-34	51	8,3	
Освоена	37-100	497	93,6	37-100	561	91,7	

* без учета результатов выпускников прошлых лет

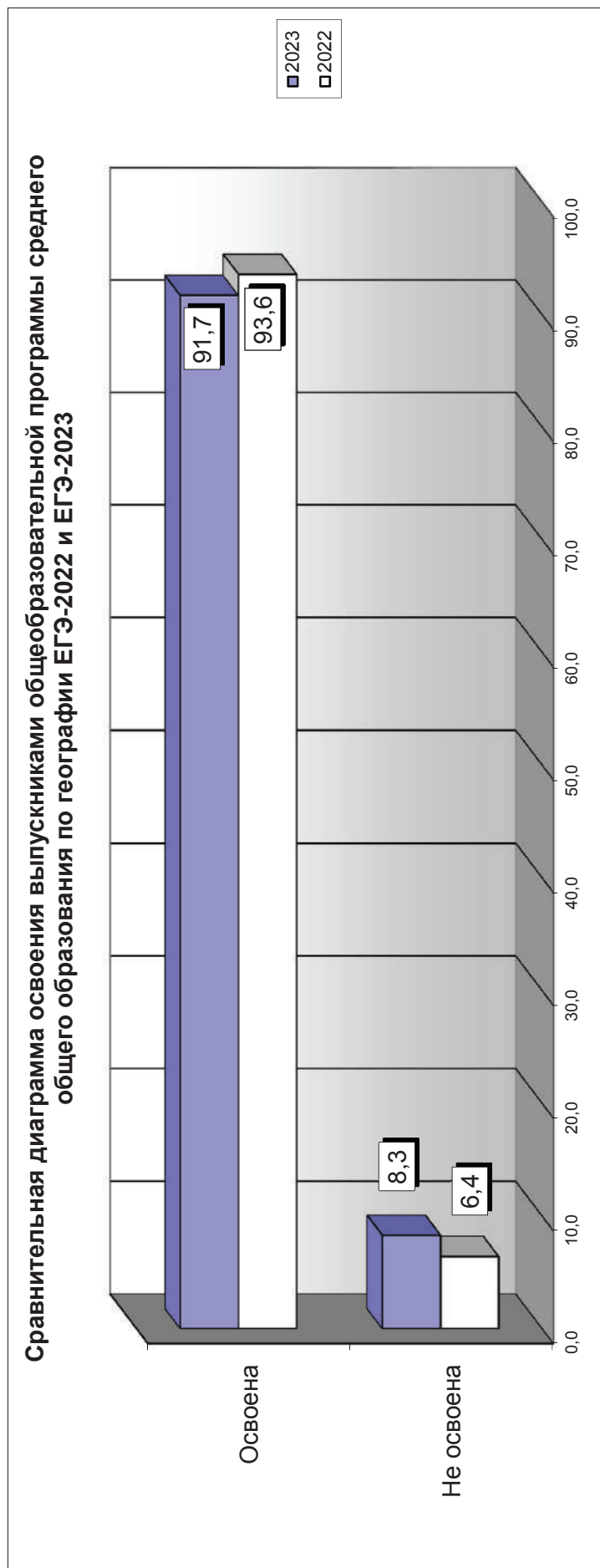
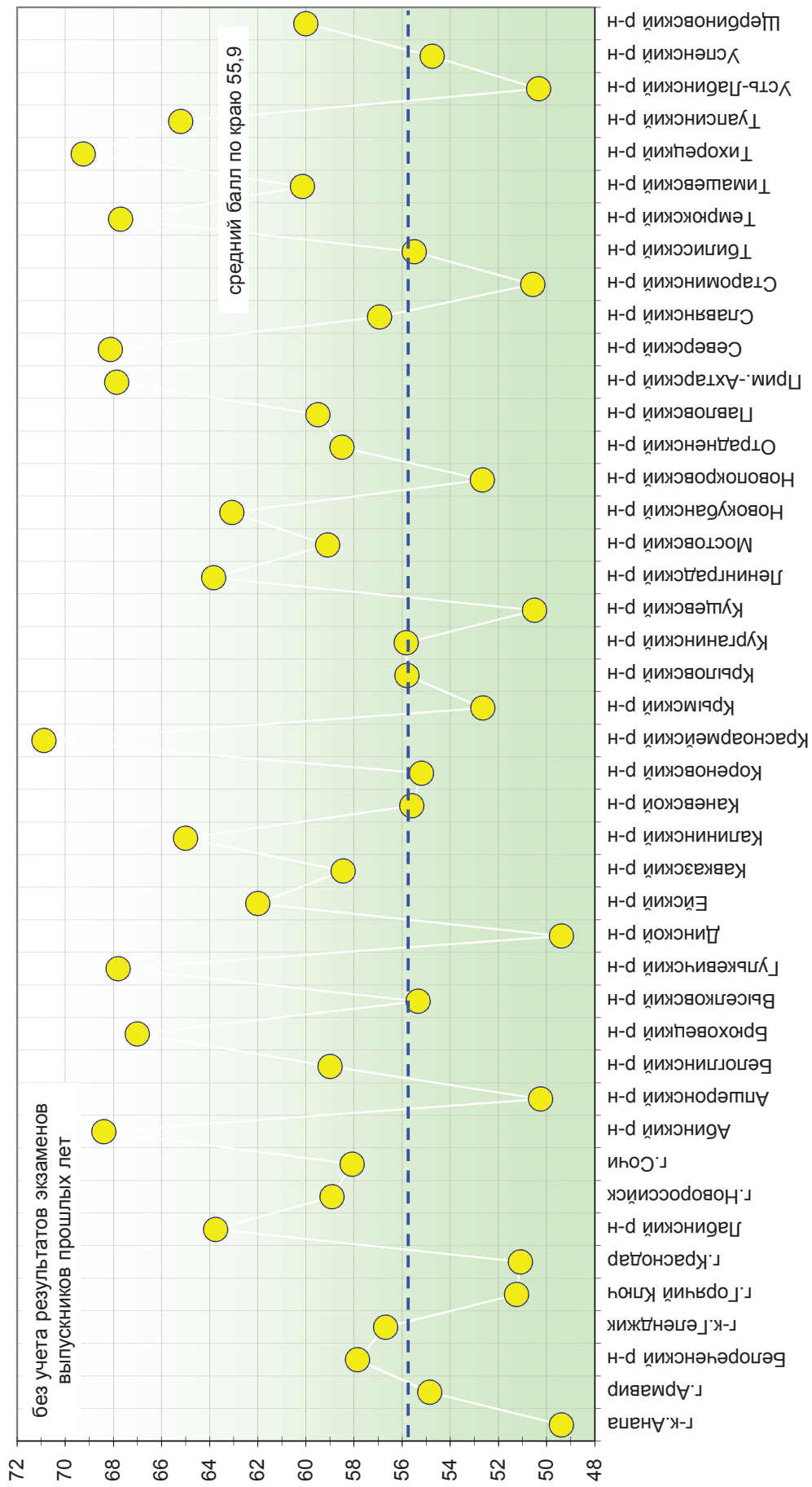


Таблица распределения долей и набранных итоговых баллов по географии

АТЕ	Территория	Число выпускников	Число участников	Процент участия	Балл	Доля набравших ниже порога	Доля набравших от порога до 60	Доля набравших от 61 до 80	Доля набравших более 80	Число стобалльников
001	г.Анапа	908	21	2,3	49,4	28,6	47,6	19,0	4,8	
002	г.Армавир	618	7	1,1	54,9		71,4	28,6		
003	Белореченский р-н	391	8	2,0	56,1	12,5	37,5	37,5	12,5	
004	г.к.Геленджик	526	20	3,8	57,2		60,0	40,0		
005	г.Горячий Ключ	227	4	1,8	51,3		75,0	25,0		
007	г.Краснодар	6 518	216	3,3	51,1	14,4	60,6	22,2	2,8	
009	Лабинский р-н	309	4	1,3	63,8		75,0		25,0	
010	г.Новороссийск	1 224	23	1,9	58,9	4,3	52,2	34,8	8,7	1
011	г.Сочи	2 203	38	1,7	59,7	5,3	42,1	47,4	5,3	1
014	Абинский р-н	206	10	4,9	68,4		30,0	60,0		
015	Апшеронский р-н	303	4	1,3	50,3	25,0	50,0	25,0		
016	Белоглинский р-н	120	1	0,8	59,0		100,0			
017	Брюховецкий р-н	166	1	0,6	67,0			100,0		
018	Выселковский р-н	208	9	4,3	55,3		66,7	33,3		
019	Гулькевичский р-н	255	5	2,0	67,8		40,0	40,0	20,0	
020	Динской р-н	525	13	2,5	49,4	15,4	69,2	15,4		
021	Ейский р-н	515	9	1,7	62,0		22,2	77,8		
022	Кавказский р-н	521	11	2,1	58,5		54,5	36,4	9,1	
023	Калининский р-н	134	4	3,0	65,0		50,0	50,0		
024	Каневской р-н	374	10	2,7	55,7	10,0	60,0	20,0	10,0	
025	Кореновский р-н	272	5	1,8	55,2	20,0	40,0	40,0		
026	Красноармейский р-н	333	9	2,7	70,9		22,2	55,6	22,2	
027	Крымский р-н	370	20	5,4	52,7	5,0	75,0	20,0		
028	Крыловский р-н	103	5	4,9	55,8		80,0	20,0		
029	Курганинский р-н	341	6	1,8	55,8		66,7	33,3		
030	Кущевский р-н	226	10	4,4	50,5		90,0	10,0		
031	Ленинградский р-н	205	6	2,9	63,8		33,3	66,7		
032	Мостовский р-н	206	10	4,9	59,1		50,0	40,0	10,0	
033	Новокубанский р-н	240	13	5,4	63,1	7,7	30,8	46,2	15,4	
034	Новопокровский р-н	136	3	2,2	52,7		66,7	33,3		
035	Отраденский р-н	170	4	2,4	58,5		50,0	50,0		
036	Павловский р-н	273	10	3,7	59,5		70,0	10,0	20,0	
037	Прим.-Ахтарский р-н	201	7	3,5	67,9		42,9	42,9	14,3	
038	Северский р-н	330	8	2,4	68,1		37,5	37,5	25,0	1
039	Славянский р-н	449	18	4,0	56,1	5,6	61,1	27,8	5,6	
040	Староминский р-н	172	8	4,7	51,1		100,0			
041	Тбилиский р-н	172	2	1,2	55,5	50,0			50,0	
042	Темрюкский р-н	498	20	4,0	67,7		25,0	55,0	20,0	
043	Тимашевский р-н	376	7	1,9	60,1		57,1	28,6	14,3	
044	Тихорецкий р-н	326	4	1,2	69,3		25,0	50,0	25,0	
045	Туапсинский р-н	468	12	2,6	64,8		33,3	58,3	8,3	
046	Усть-Лабинский р-н	378	6	1,6	50,3		83,3	16,7		
047	Успенский р-н	105	4	3,8	54,8		100,0			
048	Щербиновский р-н	121	3	2,5	60,0		66,7	33,3		
	ИТОГО	22 722	618	2,7	56,0	8,09	55,3	30,7	5,8	3

Распределение набранных итоговых баллов по географии в 2023 году



Изменение процентного отношения средних набранных в территориях баллов к среднекраевому баллу по географии в 2023 году по сравнению с 2022 годом

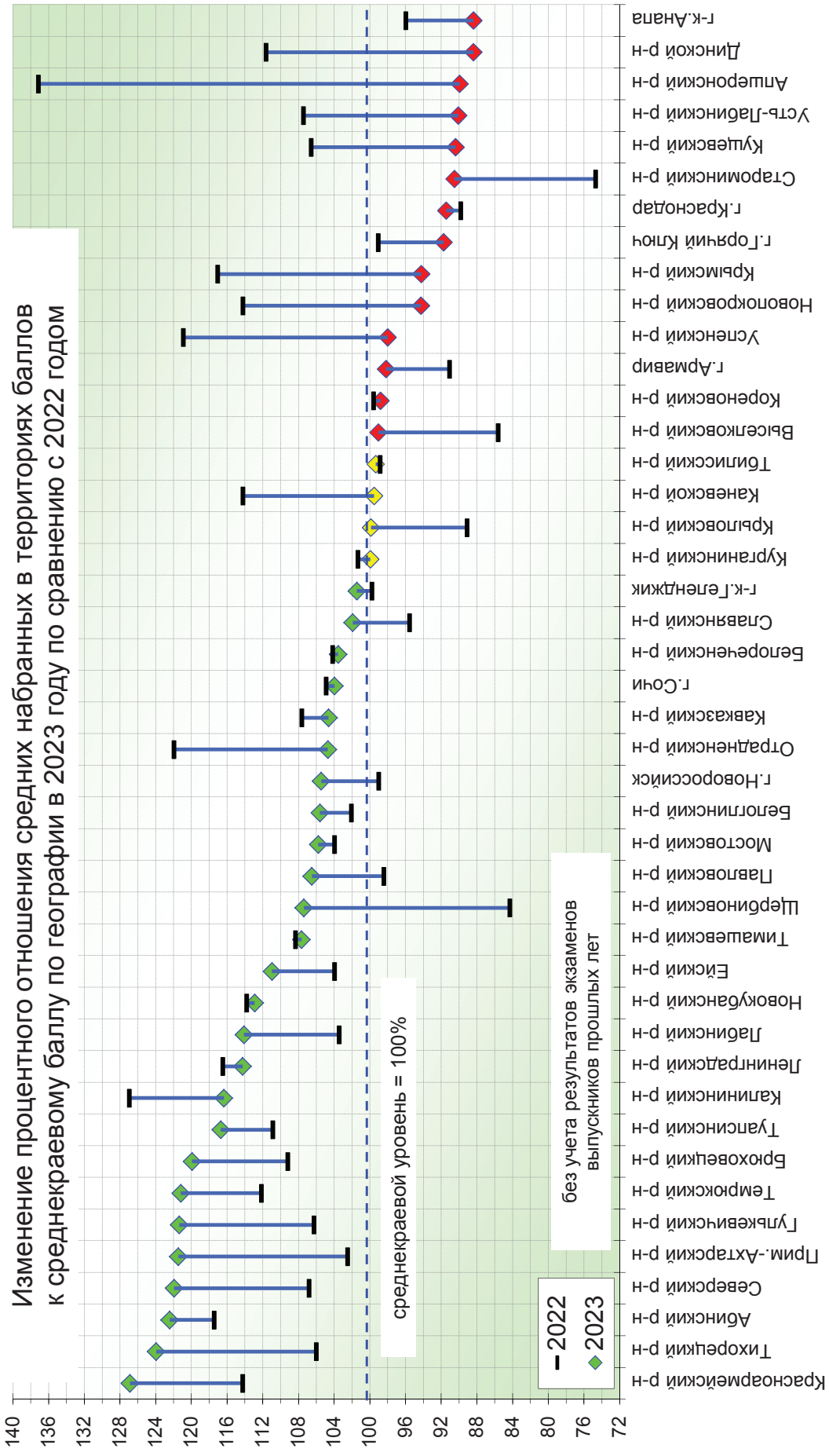
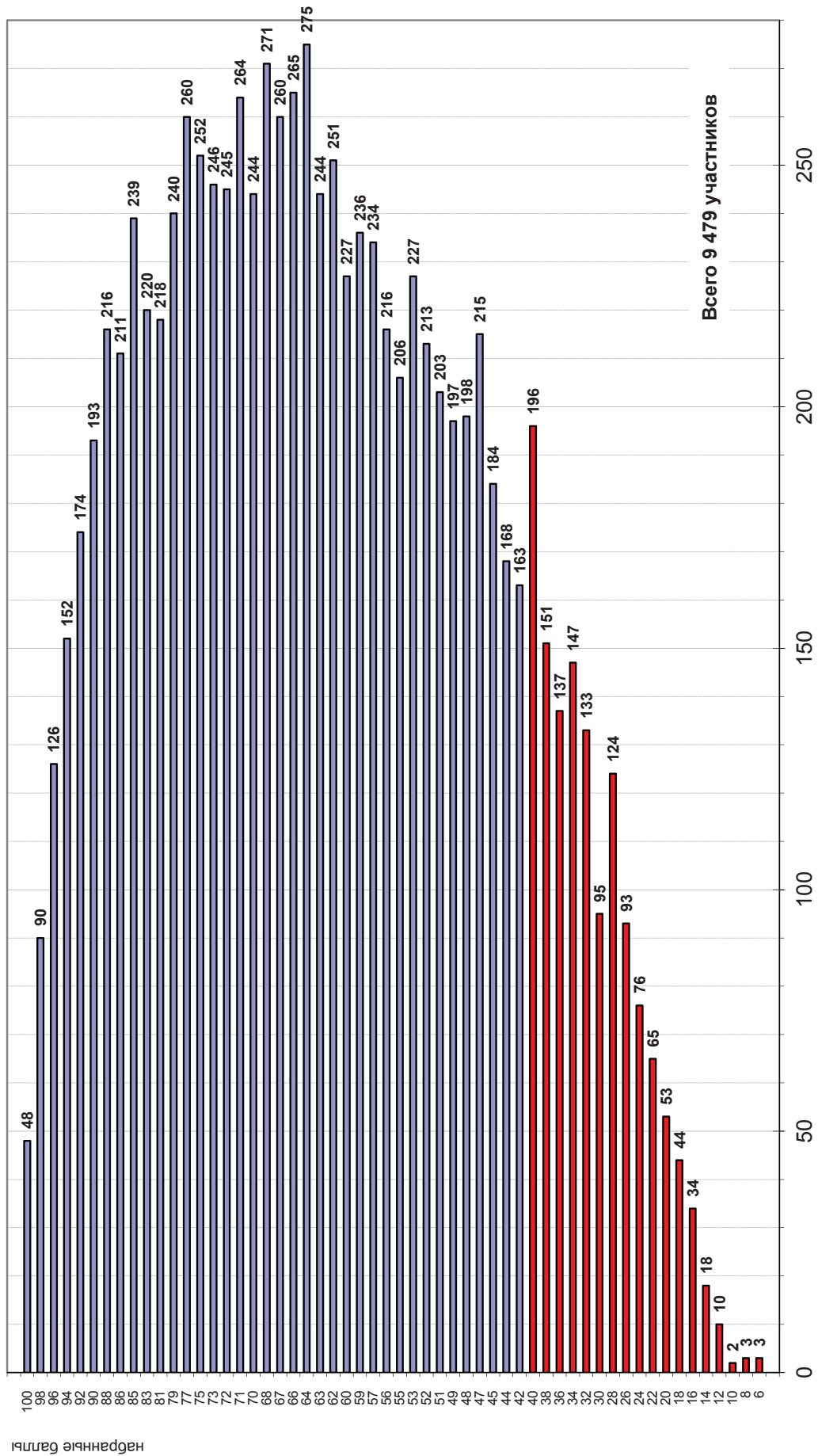


Таблица распределения набранных выпускниками лицейских классов
итоговых баллов по географии в 2023 году

№ п/п	Территория	Число выпускников	Число участников	Процент участия	Балл
1	г.Армавир, Лицей №11	42			
2	г.Армавир, ЧОУ Армавирский классический лицей	21			
3	Ейский р-н, Лицей №4	63			
4	Кавказский р-н, Лицей №3	28			
5	Кавказский р-н, Лицей №45	25			
6	г.Новороссийск, Лицей МТ	58			
7	г.Новороссийск, Техничко-экономический лицей	51	1	2,0	65,0
8	г.Новороссийск, Политехнический лицей	9			
9	г.Сочи, Лицей №22	72			
10	г.Сочи, Лицей №59	63	2	3,2	64,0
11	г.Сочи, Лицей №3	31			
12	г.Сочи, Лицей №95	53	1	1,9	100,0
13	г.Сочи, Лицей №23	68	1	1,5	72,0
14	г.Сочи, ОАНО Лицей Сириус	16			
15	Апшеронский р-н, Лицей №1	44			
16	Каневской р-н, Лицей	62	2	3,2	65,0
17	Северский р-н, Лицей п.Афипского	38			
18	Славянский р-н, Лицей №1	52	1	1,9	76,0
19	Славянский р-н, Лицей №4	44			
20	Усть-Лабинский р-н, ОАНО Первый университетский лицей	5			
21	г.Краснодар, Лицей №90	89	1	1,1	56,0
22	г.Краснодар, Лицей ИСТЭК	25			
23	г.Краснодар, Лицей №64	72			
24	г.Краснодар, Лицей №4	133			
25	г.Краснодар, Лицей №12	60	1	1,7	59,0
26	г.Краснодар, Лицей №48	68			
ИТОГО		1 292	10	0,8	68,6

Распределение участников ЕГЭ по итоговому баллам Общественное, 08.06.23г.



Освоение выпускниками программы среднего образования по обществознанию

Дата проведения экзамена: 09.06.22г.
Количество работ*: 9549

Дата проведения экзамена: 08.06.23г.
Количество работ*: 9336

Для сравнения данные ЕГЭ-2022		ЕГЭ-2023				
Освоение программы	Диапазон баллов	Количество работ*	Процентная доля*	Диапазон баллов	Количество работ*	Процентная доля*
Не освоена	0-41	816	8,5	0-41	1325	14,2
Освоена	42-100	8733	91,5	42-100	8011	85,8

* без учета результатов выпускников прошлых лет

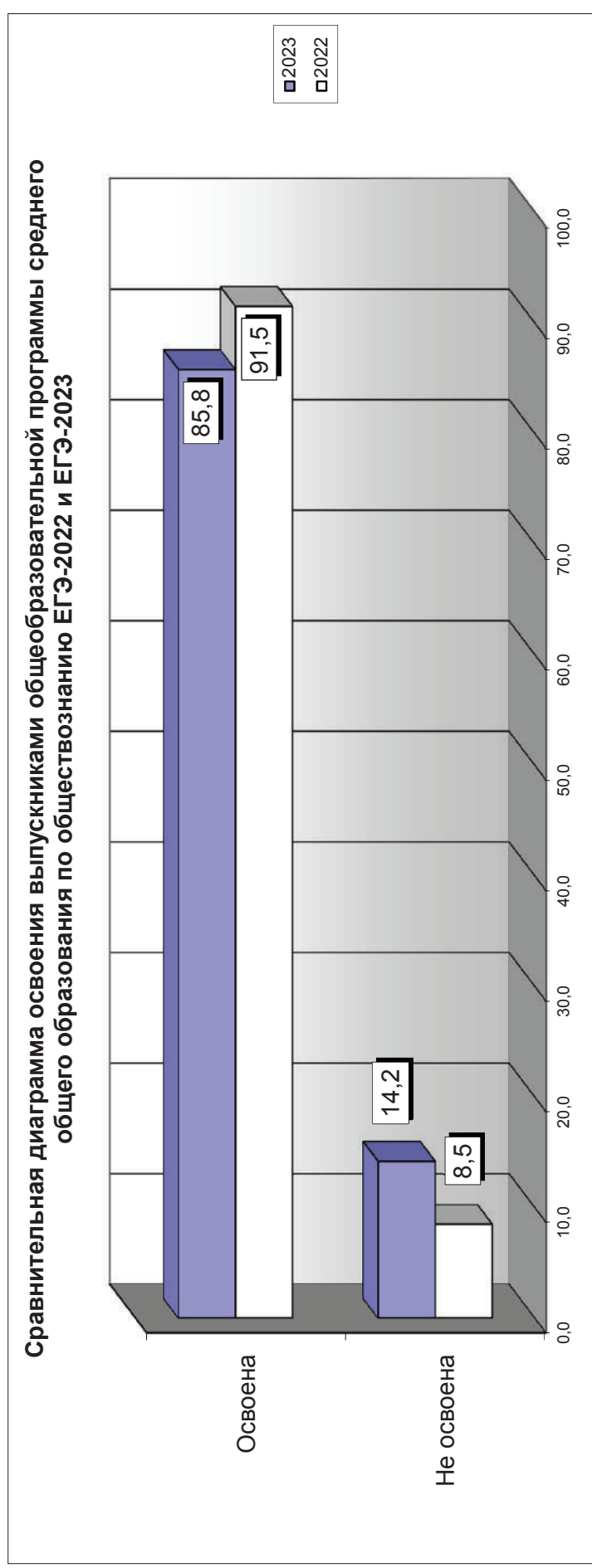
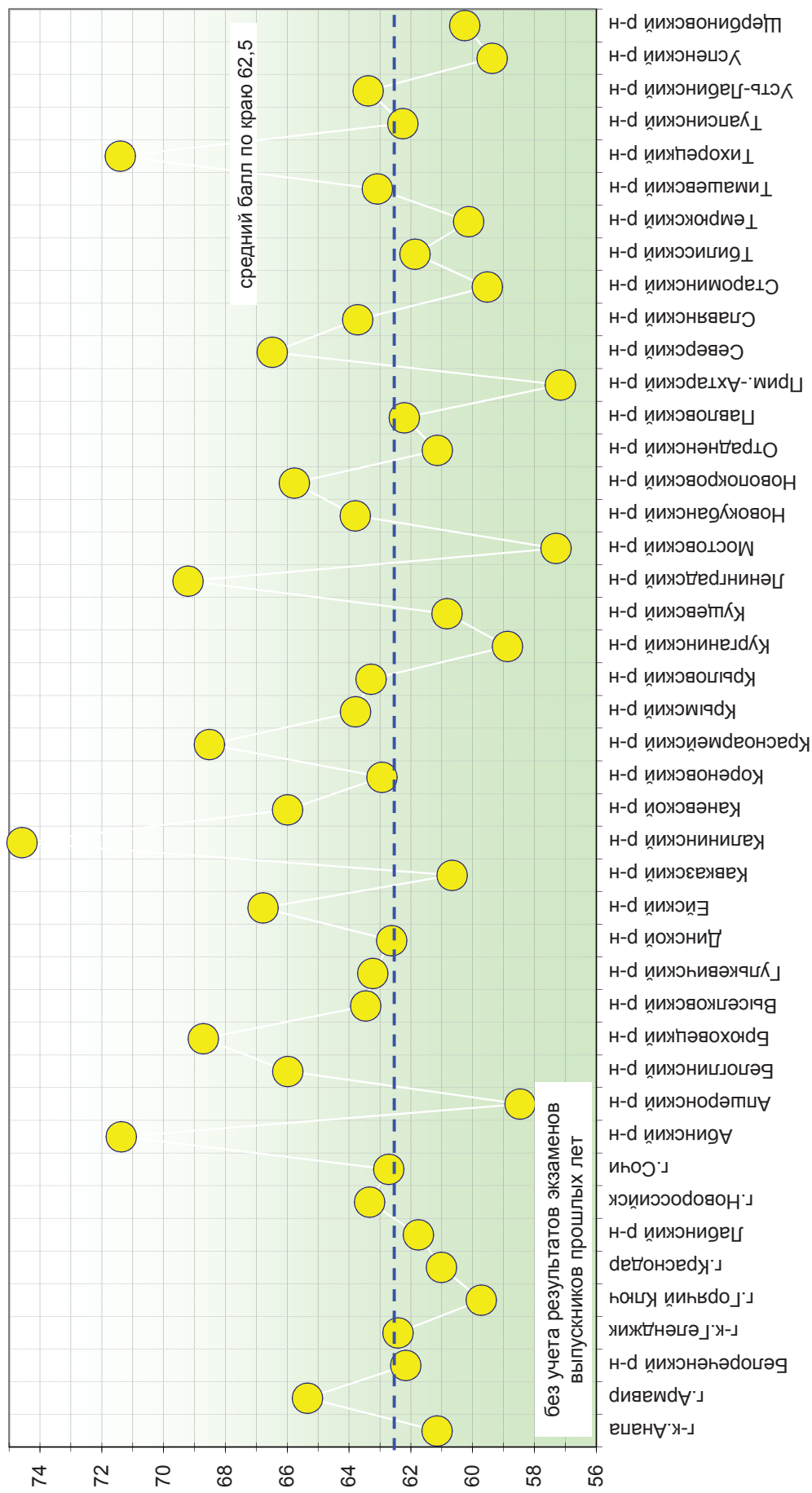


Таблица распределения долей и набранных итоговых баллов по обществузнанию

АТЕ	Территория	Число выпускников	Число участников	Процент участия	Балл	Доля набравших ниже порога	Доля набравших от порога до 60	Доля набравших от 61 до 80	Доля набравших более 80	Число стобальльников
001	г.-к.Анапа	908	393	43,3	61,2	17,8	29,8	32,8	19,6	1
002	г.Армавир	618	254	41,1	65,3	8,7	29,5	41,7	20,1	2
003	Белореченский р-н	391	161	41,2	61,9	13,0	33,5	35,4	18,0	
004	г.-к.Геленджик	526	223	42,4	62,4	14,3	30,9	36,8	17,9	
005	г.Горячий Ключ	227	91	40,1	59,7	17,6	35,2	33,0	14,3	
007	г.Краснодар	6 518	2 728	41,9	61,0	18,6	29,0	32,2	20,3	19
009	Лаблинский р-н	309	138	44,7	61,8	15,9	29,7	30,4	23,9	
010	г.Новороссийск	1 224	502	41,0	63,3	12,5	30,3	36,3	20,9	3
011	г.Сочи	2 203	928	42,1	62,8	12,0	32,0	36,9	19,2	5
014	Абинский р-н	206	80	38,8	71,4	5,0	21,3	40,0	33,8	
015	Апшеронский р-н	303	70	23,1	58,5	24,3	31,4	27,1	17,1	
016	Белоглинский р-н	120	52	43,3	66,0	9,6	23,1	44,2	23,1	1
017	Брюховецкий р-н	166	70	42,2	68,7	10,0	24,3	32,9	32,9	1
018	Выселковский р-н	208	86	41,3	63,5	11,6	32,6	34,9	20,9	
019	Гулькевичский р-н	255	119	46,7	63,2	11,8	32,8	34,5	21,0	1
020	Динской р-н	525	204	38,9	62,6	14,2	30,4	34,8	20,6	1
021	Ейский р-н	515	218	42,3	66,8	6,9	28,9	39,0	25,2	3
022	Кавказский р-н	521	206	39,5	60,8	15,5	35,0	31,6	18,0	
023	Калининский р-н	134	43	32,1	74,6		16,3	41,9	41,9	
024	Каневской р-н	374	144	38,5	66,0	8,3	26,4	43,1	22,2	2
025	Кореновский р-н	272	124	45,6	62,9	12,1	31,5	36,3	20,2	
026	Красноармейский р-н	333	116	34,8	68,5	5,2	20,7	49,1	25,0	
027	Крымский р-н	370	146	39,5	63,8	11,6	30,1	35,6	22,6	2
028	Крыловский р-н	103	39	37,9	63,3	23,1	20,5	30,8	25,6	
029	Курганинский р-н	341	143	41,9	58,9	17,5	32,2	39,2	11,2	1
030	Кущевский р-н	226	90	39,8	60,8	13,3	38,9	30,0	17,8	
031	Ленинградский р-н	205	67	32,7	69,2	4,5	25,4	41,8	28,4	
032	Мостовский р-н	206	90	43,7	57,3	24,4	31,1	27,8	16,7	
033	Новокубанский р-н	240	119	49,6	63,8	12,6	26,9	42,0	18,5	1
034	Новопокровский р-н	136	56	41,2	65,8	12,5	21,4	44,6	21,4	
035	Отраденский р-н	170	85	50,0	61,1	7,1	42,4	37,6	12,9	
036	Павловский р-н	273	103	37,7	62,2	11,7	43,7	23,3	21,4	1
037	Прим.-Ахтарский р-н	201	84	41,8	57,2	21,4	35,7	31,0	11,9	
038	Северский р-н	330	127	38,5	66,5	5,5	27,6	46,5	20,5	
039	Славянский р-н	449	217	48,3	63,7	11,1	27,2	42,9	18,9	
040	Староминский р-н	172	79	45,9	59,5	17,7	40,5	21,5	20,3	1
041	Тбилисский р-н	172	64	37,2	61,9	15,6	29,7	37,5	17,2	1
042	Темрюкский р-н	498	178	35,7	60,1	15,7	34,8	31,5	18,0	1
043	Тимашевский р-н	376	157	41,8	63,1	8,3	35,0	43,3	13,4	
044	Тихорецкий р-н	326	132	40,5	71,4	3,0	25,0	37,1	34,8	
045	Туапсинский р-н	468	185	39,5	62,3	14,1	29,2	40,5	16,2	1
046	Усть-Лабинский р-н	378	132	34,9	63,4	8,3	37,9	34,8	18,9	
047	Успенский р-н	105	55	52,4	59,4	10,9	50,9	25,5	12,7	
048	Щербиновский р-н	121	56	46,3	60,3	16,1	35,7	25,0	23,2	
	ИТОГО	22 722	9 354	41,2	62,5	14,20	30,4	35,2	20,2	48

Распределение набранных итоговых баллов по обществузнанию в 2023 году



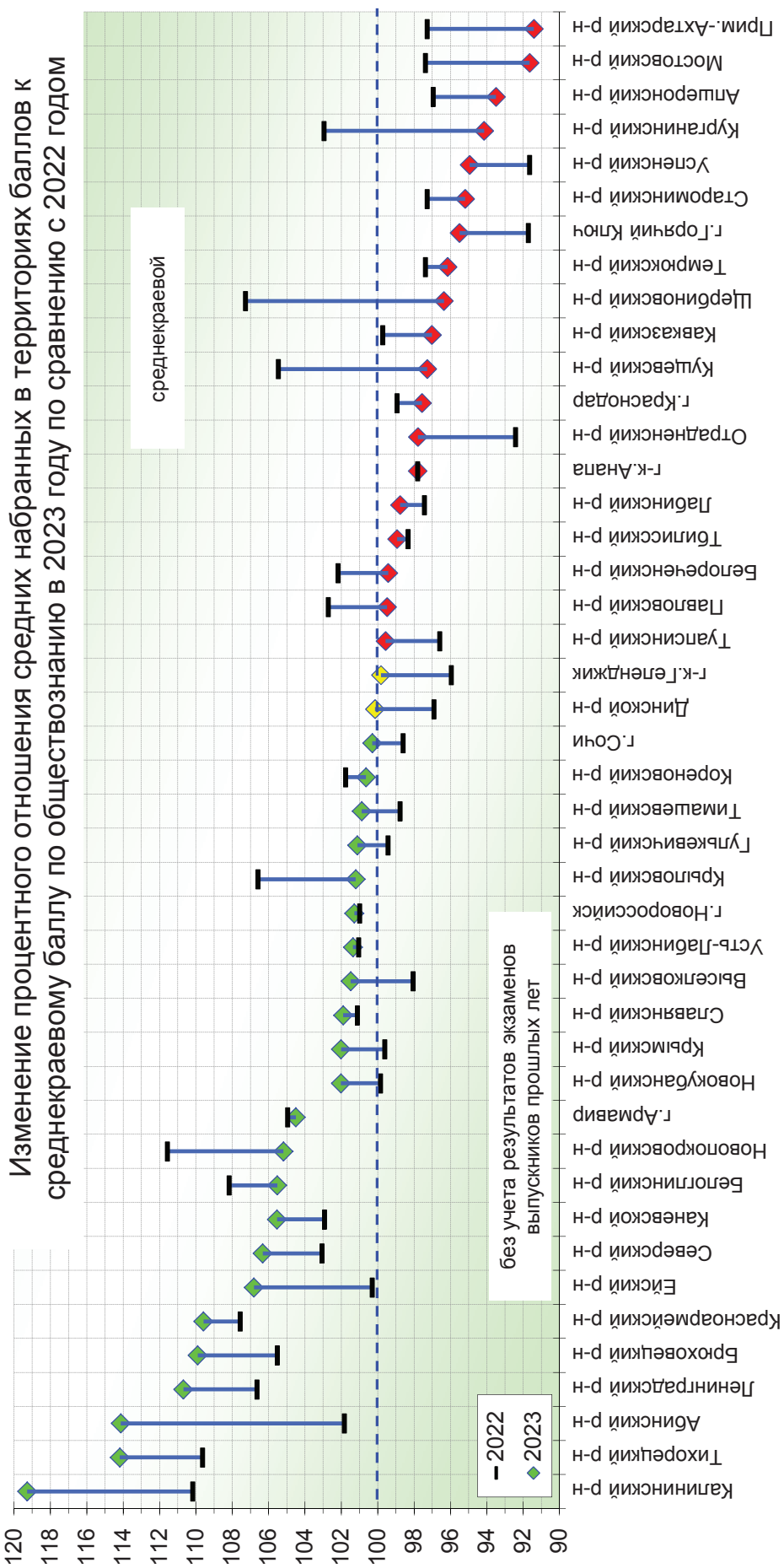
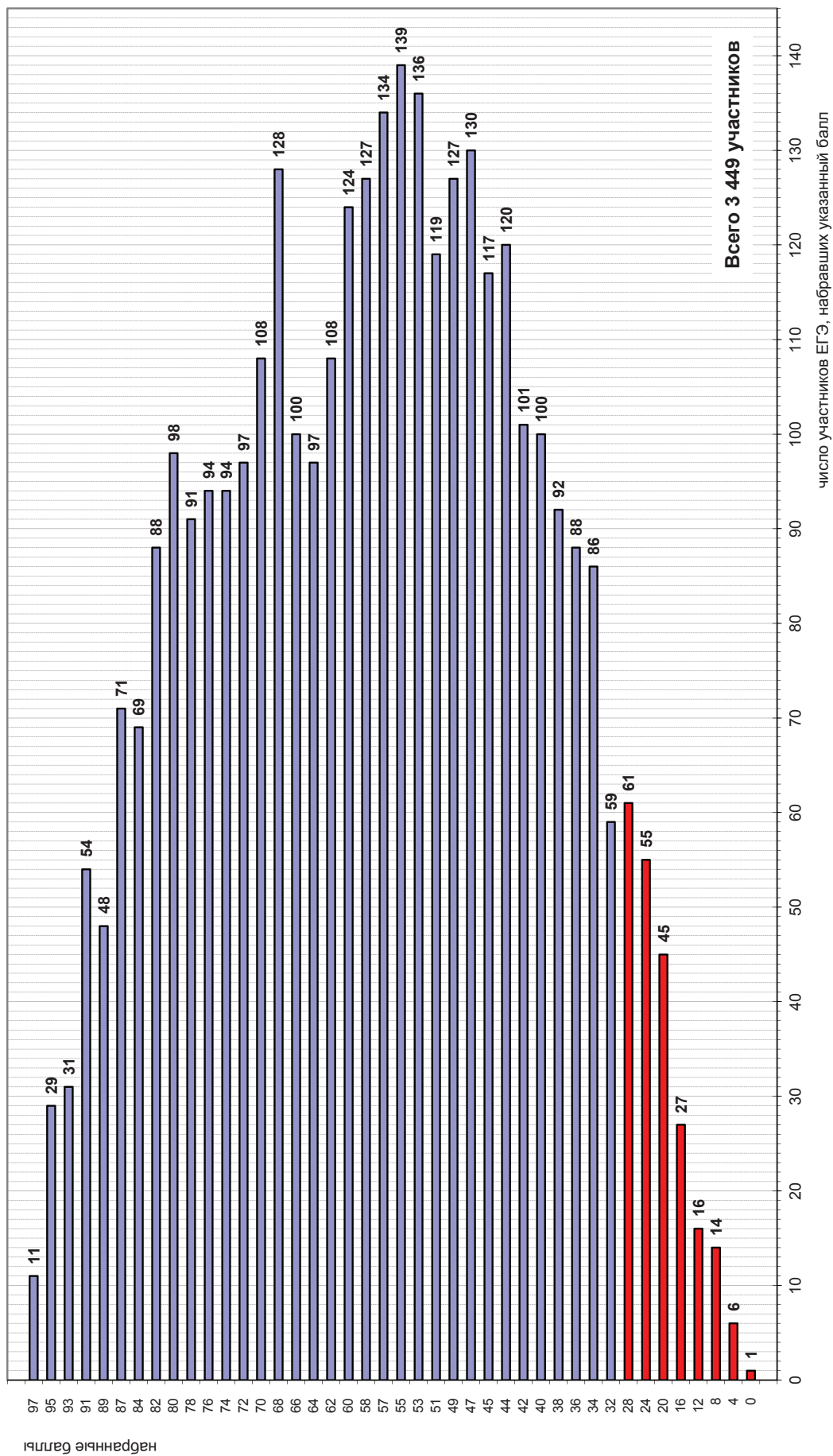


Таблица распределения набранных выпускниками гимназических классов
итоговых баллов по обществузнанию в 2023 году

№ п/п	Территория	Число выпускников	Число участников	Процент участия	Балл
1	г-к.Анапа, Гимназия Аврора	23	9	39,1	84,0
2	г-к.Анапа, Гимназия Эврика	41	20	48,8	68,7
3	г-к.Анапа, НЧОУ гимназия Росток	28	18	64,3	62,7
4	г-к.Анапа, НЧОУ гимназия Сириус	11	9	81,8	51,8
5	г.Армавир, Гимназия №1	39	17	43,6	65,6
6	Белореченский р-н, Гимназия	48	22	45,8	72,3
7	Ейский р-н, Гимназия №14	75	32	42,7	74,4
8	г.Новороссийск, Гимназия №2	20	9	45,0	78,0
9	г.Новороссийск, Гимназия №4	35	13	37,1	59,7
10	г.Новороссийск, Гимназия №5	53	23	43,4	76,3
11	г.Новороссийск, Гимназия №6	38	19	50,0	63,1
12	г.Новороссийск, Гимназия №7	10	2	20,0	70,0
13	г.Новороссийск, Гимназия №8	29	18	62,1	65,1
14	г.Новороссийск, Гимназия №20	34	16	47,1	68,7
15	г.Новороссийск, ЧОУ Гимназия №1	43	19	44,2	67,4
16	г.Сочи, Гимназия №44	40	14	35,0	64,9
17	г.Сочи, Гимназия №9	59	30	50,8	61,1
18	г.Сочи, Гимназия №5	34	19	55,9	65,9
19	г.Сочи, Гимназия Школа бизнеса	23	8	34,8	84,8
20	г.Сочи, Гимназия №8	100	41	41,0	70,6
21	г.Сочи, Гимназия №6	69	20	29,0	68,1
22	г.Сочи, Гимназия №1	74	36	48,6	64,2
23	г.Сочи, Гимназия №15	46	17	37,0	73,8
24	г.Сочи, Гимназия №16	54	20	37,0	64,1
25	г.Сочи, Гимназия №76	58	28	48,3	63,8
26	Тихорецкий р-н, Гимназия №6	56	24	42,9	74,6
27	Тихорецкий р-н, Гимназия №8	55	30	54,5	76,1
28	Туапсинский р-н, Гимназия №1	42	13	31,0	52,2
29	Апшеронский р-н, Гимназия №5	24	13	54,2	58,2
30	Каневской р-н, Гимназия	33	15	45,5	74,7
31	Крымский р-н, Гимназия №7	29	14	48,3	70,2
32	Курганинский р-н, Гимназия	8	2	25,0	60,5
33	Ленинградский р-н, Гимназия	46	14	30,4	65,4
34	Мостовский р-н, Гимназия №4	16	7	43,8	73,6
35	Новокубанский р-н, Гимназия №2	63	31	49,2	67,8
36	Северский р-н, Гимназия ст.Азовская	10	4	40,0	73,8
37	Усть-Лабинский р-н, Гимназия №5	41	21	51,2	69,8
38	г.Краснодар, Гимназия №23	80	38	47,5	73,3
39	г.Краснодар, Гимназия №25	85	33	38,8	73,9
40	г.Краснодар, Гимназия №33	75	42	56,0	79,4
41	г.Краснодар, Гимназия №54	40	19	47,5	59,9
42	г.Краснодар, Гимназия №87	101	43	42,6	70,0
43	г.Краснодар, Гимназия №40	75	31	41,3	54,5
44	г.Краснодар, Гимназия №44	62	27	43,5	71,4
45	г.Краснодар, Гимназия №69	107	39	36,4	62,8
46	г.Краснодар, Гимназия №82	82	39	47,6	73,6
47	г.Краснодар, ЧОУ гимназия Эрудит	29	16	55,2	80,3
48	г.Краснодар, Гимназия №88	36	18	50,0	69,6
49	г.Краснодар, Гимназия №18	111	41	36,9	66,9
50	г.Краснодар, Гимназия №72	52	25	48,1	70,8
51	г.Краснодар, АНОО Гимназия Лидер	11	6	54,5	66,5
52	г.Краснодар, Гимназия №3	103	47	45,6	66,7
53	г.Краснодар, Гимназия №36	56	26	46,4	75,7
54	г.Краснодар, Гимназия №92	63	28	44,4	78,0
	ИТОГО	2 675	1 185	44,3	69,1

Распределение участников ЕГЭ по итоговому баллам История, 05.06.23г.



Освоение выпускниками программы среднего общего образования по истории

Дата проведения экзамена: 06.06.22г.
 Количество работ*: 3289

Дата проведения экзамена: 05.06.23г.
 Количество работ*: 3374

		Для сравнения данные ЕГЭ-2022				ЕГЭ-2023	
Освоение программы	Диапазон баллов	Количество работ*	Процентная доля*	Диапазон баллов	Количество работ*	Процентная доля*	
Не освоена	0-31	92	2,8	0-31	211	6,3	
Освоена	32-100	3197	97,2	32-100	3163	93,7	

* без учета результатов выпускников прошлых лет

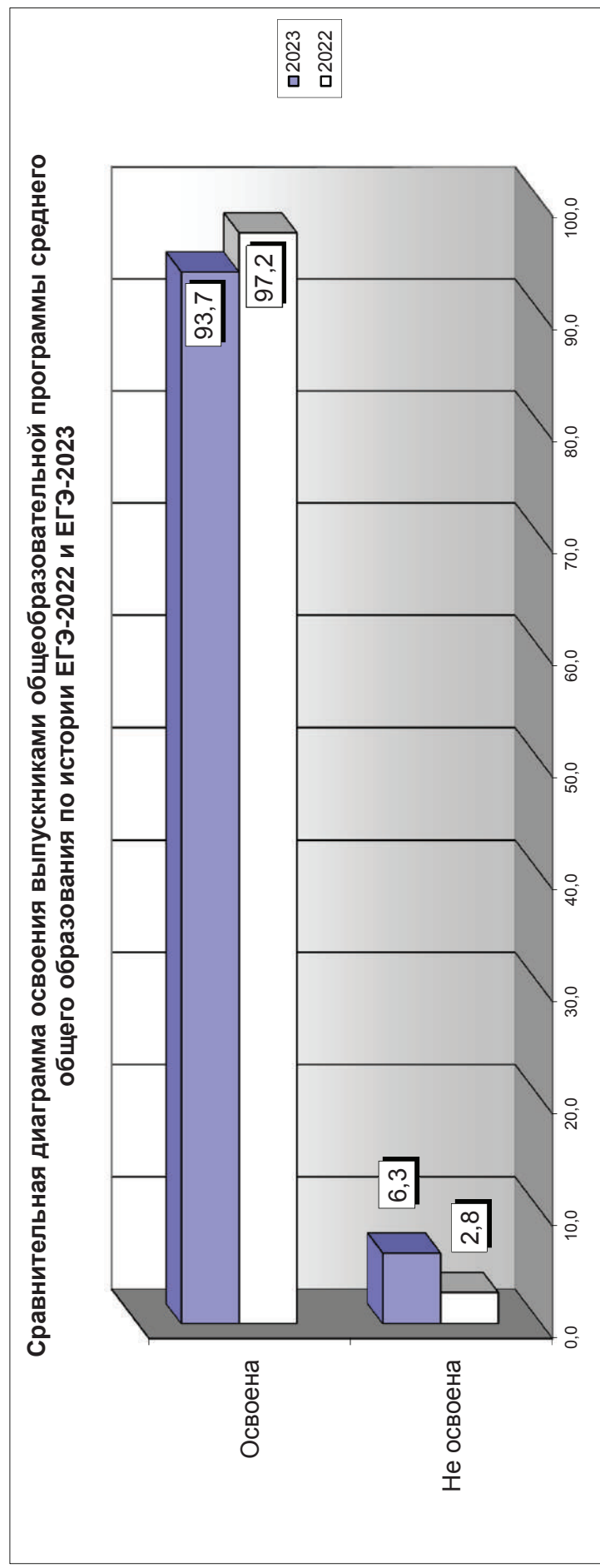
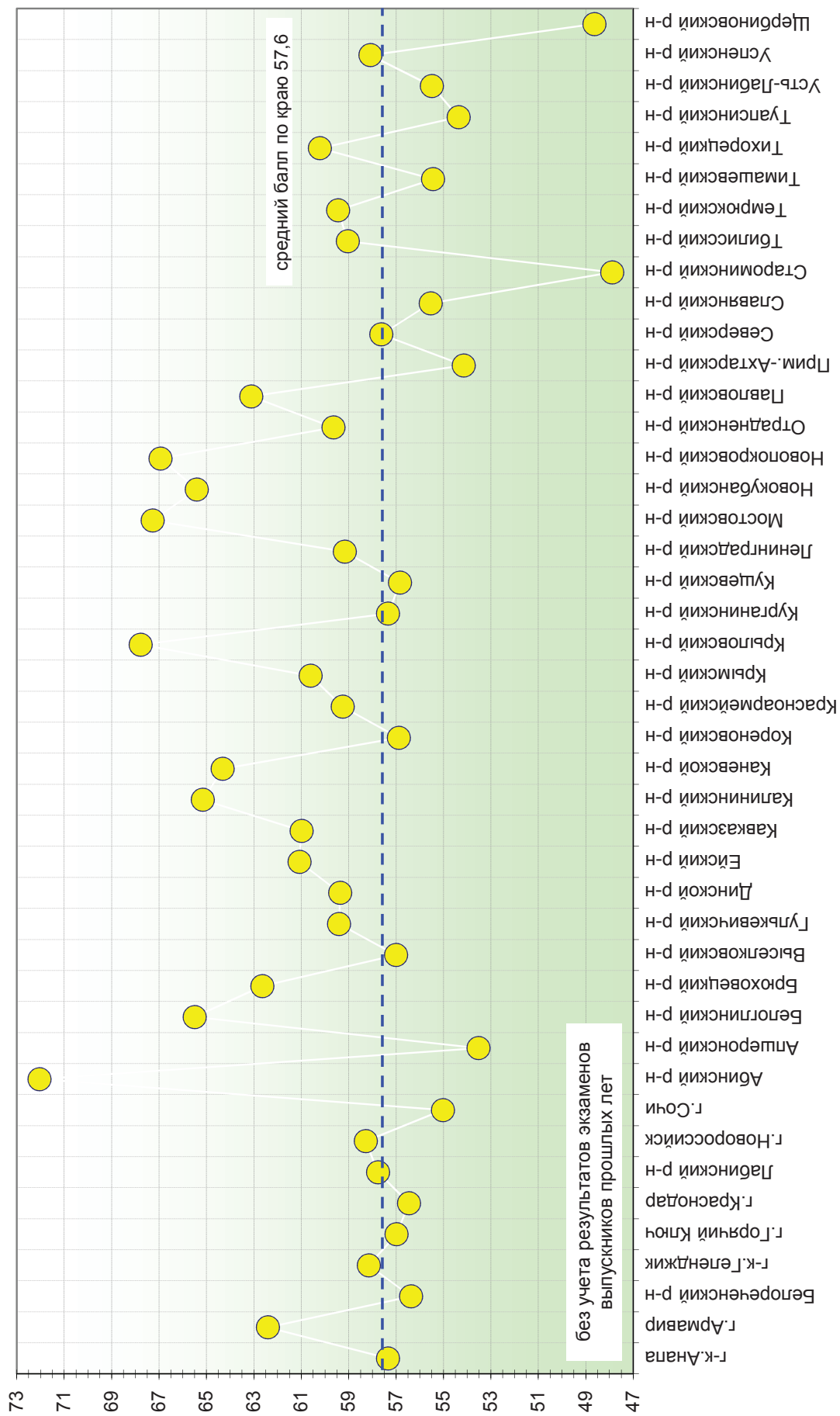


Таблица распределения долей и набранных итоговых баллов по истории

АТЕ	Территория	Число выпускников	Число участников	Процент участия	Балл	Доля набравших ниже порога	Доля набравших от порога до 60	Доля набравших от 61 до 80	Доля набравших более 80	Число стобалльников
001	г-к.Анапа	908	127	14,0	57,3	3,9	55,1	29,9	11,0	
002	г.Армавир	618	83	13,4	62,4		44,6	44,6	10,8	
003	Белореченский р-н	391	70	17,9	56,4	2,9	60,0	24,3	12,9	
004	г-к.Геленджик	526	79	15,0	58,2	6,3	55,7	25,3	12,7	
005	г.Горячий Ключ	227	43	18,9	57,0	4,7	65,1	20,9	9,3	
007	г.Краснодар	6 518	1 040	16,0	56,5	9,3	49,0	31,0	10,7	
009	Лабинский р-н	309	39	12,6	57,6	2,6	61,5	20,5	15,4	
010	г.Новороссийск	1 224	185	15,1	58,3	4,3	56,8	25,9	13,0	
011	г.Сочи	2 203	356	16,2	55,0	9,0	55,3	27,2	8,4	
014	Абинский р-н	206	26	12,6	72,0	3,8	26,9	19,2	50,0	
015	Апшеронский р-н	303	25	8,3	53,5	12,0	52,0	24,0	12,0	
016	Белоглинский р-н	120	20	16,7	65,5	10,0	30,0	20,0	40,0	
017	Броховецкий р-н	166	22	13,3	62,6		45,5	40,9	13,6	
018	Выселковский р-н	208	31	14,9	57,0	3,2	54,8	32,3	9,7	
019	Гулькевичский р-н	255	37	14,5	59,4	5,4	48,6	27,0	18,9	
020	Динской р-н	525	76	14,5	59,1	1,3	50,0	39,5	9,2	
021	Ейский р-н	515	79	15,3	61,1	2,5	54,4	29,1	13,9	
022	Кавказский р-н	521	69	13,2	61,0	7,2	37,7	39,1	15,9	
023	Калининский р-н	134	13	9,7	65,2		38,5	46,2	15,4	
024	Каневской р-н	374	49	13,1	64,7	4,1	44,9	20,4	30,6	
025	Кореновский р-н	272	33	12,1	56,9		60,6	30,3	9,1	
026	Красноармейский р-н	333	48	14,4	58,6	4,2	52,1	35,4	8,3	
027	Крымский р-н	370	46	12,4	60,6		56,5	30,4	13,0	
028	Крыловский р-н	103	9	8,7	67,8		33,3	44,4	22,2	
029	Курганинский р-н	341	47	13,8	57,3	2,1	53,2	38,3	6,4	
030	Кушевецкий р-н	226	24	10,6	56,8		66,7	20,8	12,5	
031	Ленинградский р-н	205	24	11,7	59,2	4,2	54,2	25,0	16,7	
032	Мостовский р-н	206	11	5,3	67,3		45,5	36,4	18,2	
033	Новокубанский р-н	240	37	15,4	65,4	2,7	43,2	32,4	21,6	
034	Новопокровский р-н	136	17	12,5	66,9		35,3	35,3	29,4	
035	Отраденский р-н	170	28	16,5	59,6	3,6	53,6	32,1	10,7	
036	Павловский р-н	273	36	13,2	63,1	8,3	33,3	33,3	25,0	
037	Прим.-Ахтарский р-н	201	28	13,9	54,1	7,1	60,7	25,0	7,1	
038	Северский р-н	330	42	12,7	57,6	2,4	57,1	31,0	9,5	
039	Славянский р-н	449	83	18,5	55,5	7,2	59,0	25,3	8,4	
040	Старомихайловский р-н	172	36	20,9	48,4	2,8	72,2	22,2	2,8	
041	Тбилисский р-н	172	25	14,5	59,0	12,0	36,0	32,0	20,0	
042	Темрюкский р-н	498	68	13,7	59,4	4,4	50,0	29,4	16,2	
043	Тимашевский р-н	376	68	18,1	55,4	5,9	64,7	20,6	8,8	
044	Тихорецкий р-н	326	57	17,5	60,2	7,0	42,1	40,4	10,5	
045	Туапсинский р-н	468	73	15,6	54,7	5,5	57,5	32,9	4,1	
046	Усть-Лабинский р-н	378	68	18,0	55,1	1,5	69,1	23,5	5,9	
047	Успенский р-н	105	12	11,4	58,1		50,0	41,7	8,3	
048	Шербиновский р-н	121	22	18,2	48,6	22,7	50,0	22,7	4,5	
	ИТОГО	22 722	3 411	15,0	57,6	6,27	52,1	29,8	11,8	

Распределение набранных итоговых баллов по истории в 2023 году



Изменение процентного отношения средних набранных в территориях баллов к среднекраевой баллу по истории в 2023 году по сравнению с 2022 годом

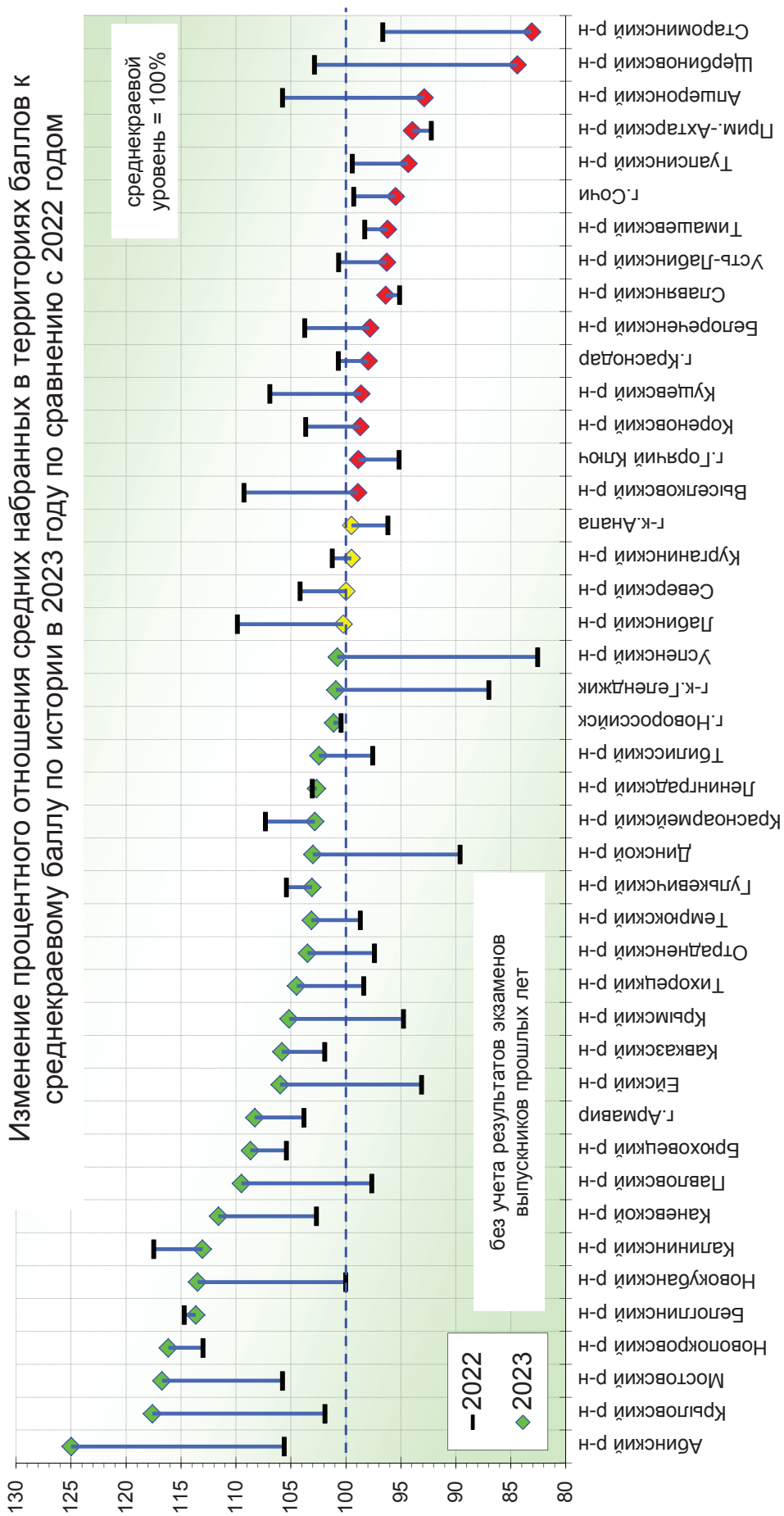
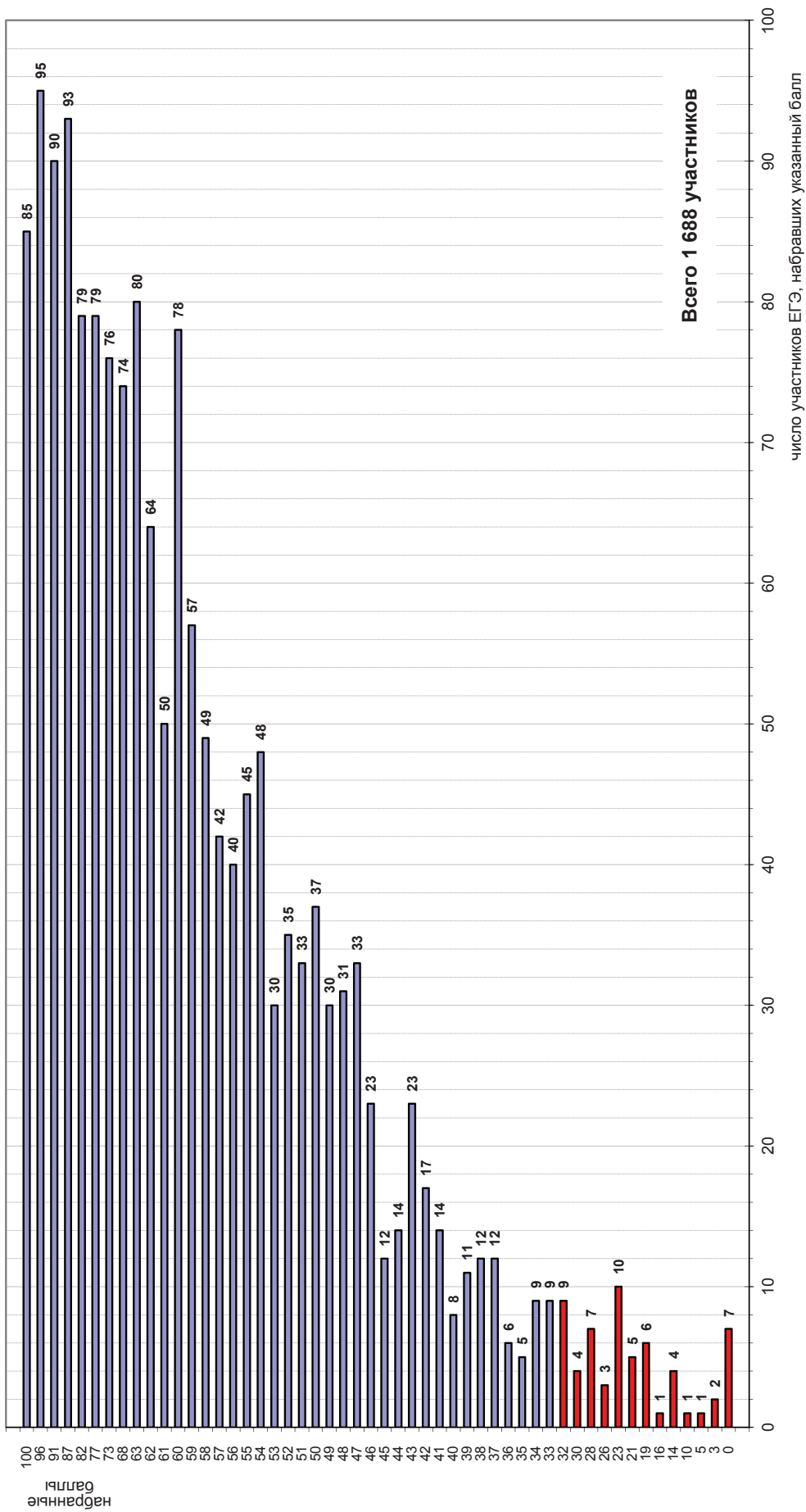


Таблица распределения набранных выпускниками гимназических классов
итоговых баллов по истории в 2023 году

№ п/п	Территория	Число выпускников	Число участников	Процент участия	Балл
1	г-к.Анапа, Гимназия Аврора	23	6	26,1	63,8
2	г-к.Анапа, Гимназия Эврика	41	7	17,1	59,4
3	г-к.Анапа, НЧОУ гимназия Росток	28	6	21,4	57,2
4	г-к.Анапа, НЧОУ гимназия Сириус	11	5	45,5	55,4
5	г.Армавир, Гимназия №1	39	8	20,5	68,9
6	Белореченский р-н, Гимназия	48	6	12,5	56,7
7	Ейский р-н, Гимназия №14	75	15	20,0	67,6
8	г.Новороссийск, Гимназия №2	20	3	15,0	55,0
9	г.Новороссийск, Гимназия №4	35	9	25,7	51,4
10	г.Новороссийск, Гимназия №5	53	10	18,9	69,8
11	г.Новороссийск, Гимназия №6	38	3	7,9	45,3
12	г.Новороссийск, Гимназия №7	10	3	30,0	63,0
13	г.Новороссийск, Гимназия №8	29	7	24,1	58,3
14	г.Новороссийск, Гимназия №20	34	8	23,5	55,9
15	г.Новороссийск, ЧОУ Гимназия №1	43	5	11,6	69,8
16	г.Сочи, Гимназия №44	40	9	22,5	61,3
17	г.Сочи, Гимназия №9	59	13	22,0	51,2
18	г.Сочи, Гимназия №5	34	2	5,9	66,5
19	г.Сочи, Гимназия Школа бизнеса	23	4	17,4	75,0
20	г.Сочи, Гимназия №8	100	16	16,0	58,2
21	г.Сочи, Гимназия №6	69	7	10,1	60,1
22	г.Сочи, Гимназия №1	74	16	21,6	49,6
23	г.Сочи, Гимназия №15	46	7	15,2	68,1
24	г.Сочи, Гимназия №16	54	5	9,3	56,6
25	г.Сочи, Гимназия №76	58	11	19,0	57,0
26	Тихорецкий р-н, Гимназия №6	56	17	30,4	65,0
27	Тихорецкий р-н, Гимназия №8	55	9	16,4	56,3
28	Туапсинский р-н, Гимназия №1	42	9	21,4	50,7
29	Апшеронский р-н, Гимназия №5	24	4	16,7	47,0
30	Каневской р-н, Гимназия	33	7	21,2	73,1
31	Крымский р-н, Гимназия №7	29	5	17,2	54,8
32	Курганинский р-н, Гимназия	8	1	12,5	68,0
33	Ленинградский р-н, Гимназия	46	6	13,0	55,5
34	Мостовский р-н, Гимназия №4	16	2	12,5	73,5
35	Новокубанский р-н, Гимназия №2	63	12	19,0	66,3
36	Северский р-н, Гимназия ст.Азовская	10	1	10,0	68,0
37	Усть-Лабинский р-н, Гимназия №5	41	8	19,5	60,6
38	г.Краснодар, Гимназия №23	80	14	17,5	72,6
39	г.Краснодар, Гимназия №25	85	9	10,6	59,7
40	г.Краснодар, Гимназия №33	75	22	29,3	72,2
41	г.Краснодар, Гимназия №54	40	6	15,0	66,8
42	г.Краснодар, Гимназия №87	101	17	16,8	69,2
43	г.Краснодар, Гимназия №40	75	13	17,3	48,8
44	г.Краснодар, Гимназия №44	62	9	14,5	57,3
45	г.Краснодар, Гимназия №69	107	22	20,6	59,2
46	г.Краснодар, Гимназия №82	82	11	13,4	62,8
47	г.Краснодар, ЧОУ гимназия Эрудит	29	8	27,6	71,3
48	г.Краснодар, Гимназия №88	36	6	16,7	69,8
49	г.Краснодар, Гимназия №18	111	18	16,2	55,4
50	г.Краснодар, Гимназия №72	52	11	21,2	69,2
51	г.Краснодар, АНОО Гимназия Лидер	11	3	27,3	72,3
52	г.Краснодар, Гимназия №3	103	23	22,3	58,1
53	г.Краснодар, Гимназия №36	56	14	25,0	73,3
54	г.Краснодар, Гимназия №92	63	14	22,2	64,3
	ИТОГО	2 675	492	18,4	61,8

Распределение участников ЕГЭ по итоговому баллам Литература, 26.05.23г.



Освоение выпускниками программы среднего образования по литературе

Дата проведения экзамена: 26.05.22г.

Количество работ*: 1615

Дата проведения экзамена: 26.05.23г.

Количество работ*: 1634

		Для сравнения данные ЕГЭ-2022				ЕГЭ-2023		
Освоение программы	Диапазон баллов	Количество работ*	Процентная доля*	Диапазон баллов	Количество работ*	Процентная доля*		
Не освоена	0-31	39	2,4	0-31	39	2,4		
Освоена	32-100	1576	97,6	32-100	1595	97,6		

* без учета результатов выпускников прошлых лет

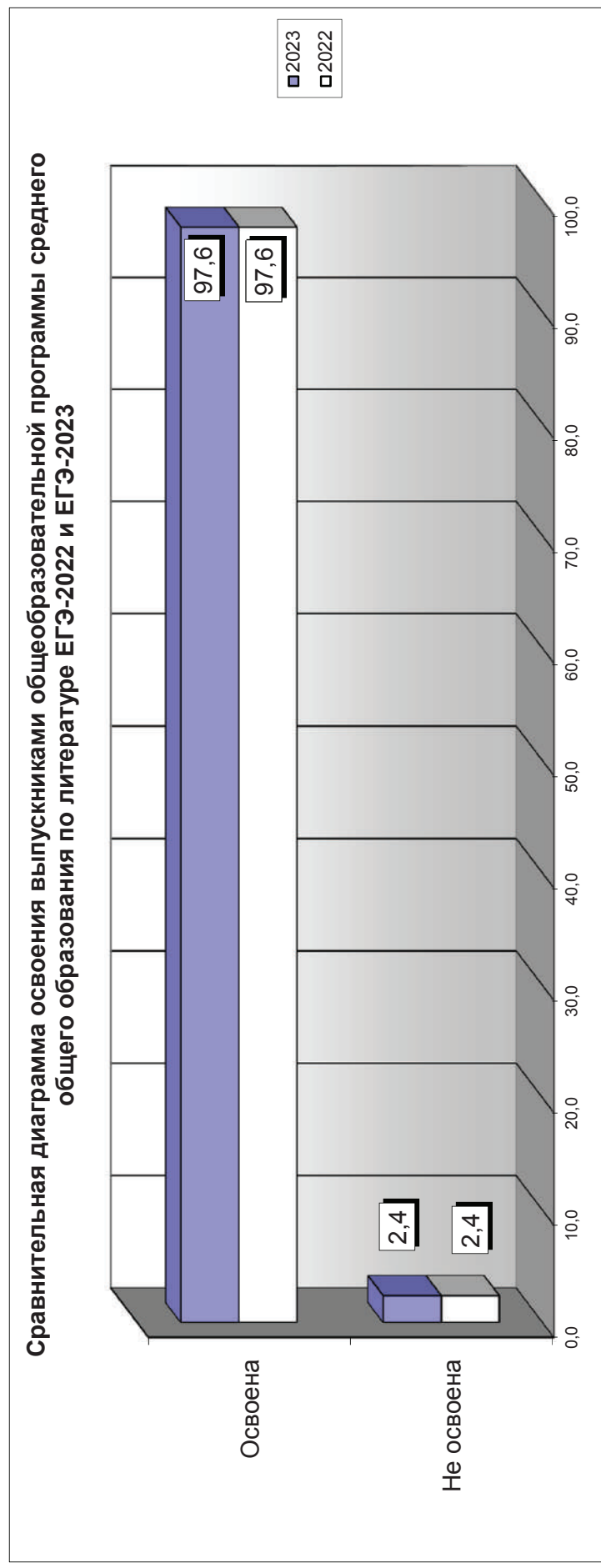
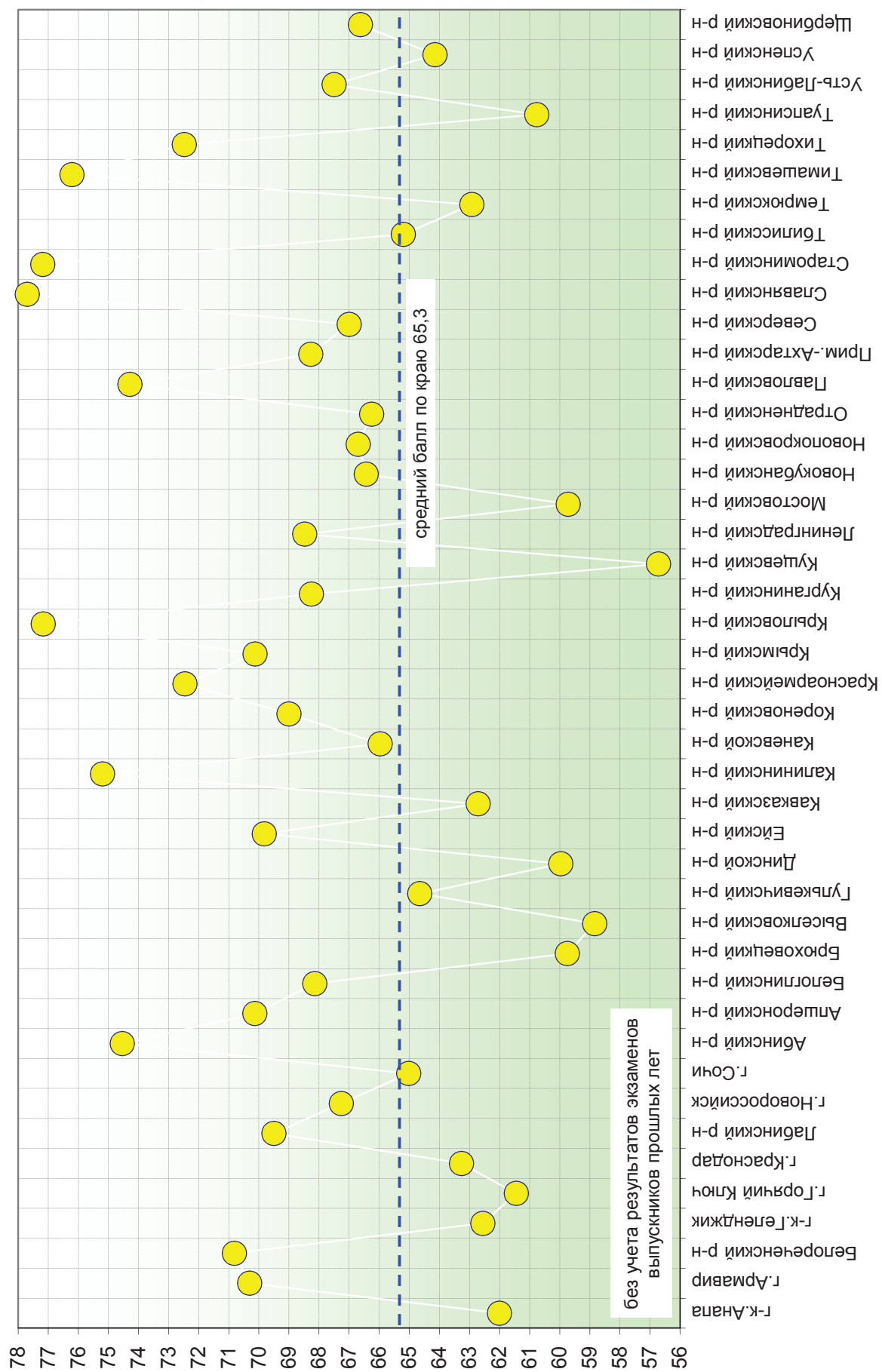


Таблица распределения долей и набранных итоговых баллов по литературе

АТЕ	Территория	Число выпускников	Число участников	Процент участия	Балл	Доля набравших ниже порога	Доля набравших от порога до 60	Доля набравших от 61 до 80	Доля набравших более 80	Число стобальльников
001	г.к.Анапа	908	85	9,4	61,8	5,9	49,4	24,7	20,0	2
002	г.Армавир	618	42	6,8	70,3	2,4	40,5	14,3	42,9	4
003	Белореченский р-н	391	27	6,9	71,1		48,1	11,1	40,7	1
004	г.к.Геленджик	526	54	10,3	62,6		51,9	27,8	20,4	1
005	г.Горячий Ключ	227	9	4,0	61,4		66,7	11,1	22,2	1
007	г.Краснодар	6 518	610	9,4	63,5	3,4	48,4	23,9	24,3	28
009	Лабинский р-н	309	18	5,8	69,5		50,0	5,6	44,4	1
010	г.Новороссийск	1 224	77	6,3	67,9	1,3	40,3	28,6	29,9	8
011	г.Сочи	2 203	170	7,7	65,2	1,2	43,5	31,8	23,5	6
014	Абинский р-н	206	13	6,3	74,5		30,8	15,4	53,8	2
015	Апшеронский р-н	303	15	5,0	70,1		33,3	40,0	26,7	
016	Белоглинский р-н	120	7	5,8	68,1		42,9	28,6	28,6	1
017	Брюховецкий р-н	166	4	2,4	59,8		50,0	50,0		
018	Выселковский р-н	208	6	2,9	58,8		66,7	33,3		
019	Гулькевичский р-н	255	20	7,8	64,7		55,0	10,0	35,0	1
020	Динской р-н	525	29	5,5	60,0	3,4	65,5	17,2	13,8	
021	Ейский р-н	515	30	5,8	68,9		40,0	40,0	20,0	5
022	Кавказский р-н	521	29	5,6	63,2	3,4	51,7	24,1	20,7	2
023	Калининский р-н	134	5	3,7	75,2		40,0	20,0	40,0	1
024	Каневской р-н	374	30	8,0	66,0		40,0	40,0	20,0	2
025	Кореновский р-н	272	25	9,2	69,0		44,0	24,0	32,0	1
026	Красноармейский р-н	333	11	3,3	72,5		45,5	9,1	45,5	1
027	Крымский р-н	370	16	4,3	70,1		43,8	12,5	43,8	1
028	Крыловский р-н	103	6	5,8	77,2		16,7	33,3	50,0	
029	Курганинский р-н	341	20	5,9	68,3	5,0	40,0	20,0	35,0	
030	Кушевецкий р-н	226	14	6,2	56,7		85,7	7,1	7,1	
031	Ленинградский р-н	205	19	9,3	68,5		52,6	15,8	31,6	1
032	Мостовский р-н	206	7	3,4	59,7		57,1	28,6	14,3	
033	Новокубанский р-н	240	15	6,3	66,1		33,3	46,7	20,0	
034	Новопокровский р-н	136	10	7,4	66,7	10,0	30,0	40,0	20,0	1
035	Отраденский р-н	170	12	7,1	66,3		41,7	41,7	16,7	
036	Павловский р-н	273	14	5,1	74,3		35,7	14,3	50,0	3
037	Прим.-Ахтарский р-н	201	11	5,5	68,3		36,4	36,4	27,3	1
038	Северский р-н	330	14	4,2	67,0		42,9	35,7	21,4	1
039	Славянский р-н	449	23	5,1	78,0		21,7	21,7	56,5	2
040	Староминский р-н	172	11	6,4	77,2		36,4		63,6	
041	Тбилисский р-н	172	5	2,9	65,2		40,0	40,0	20,0	
042	Темрюкский р-н	498	26	5,2	62,9	3,8	53,8	23,1	19,2	2
043	Тимашевский р-н	376	19	5,1	76,2		21,1	36,8	42,1	2
044	Тихорецкий р-н	326	21	6,4	72,5		23,8	42,9	33,3	
045	Туапсинский р-н	468	34	7,3	60,8		50,0	26,5	23,5	
046	Усть-Лабинский р-н	378	18	4,8	70,7		27,8	44,4	27,8	2
047	Успенский р-н	105	7	6,7	64,1		57,1	28,6	14,3	
048	Щербиновский р-н	121	8	6,6	66,6		37,5	50,0	12,5	
	ИТОГО	22 722	1 646	7,2	65,5	2,13	45,7	25,6	26,5	84

Распределение набранных итоговых баллов по литературе в 2023 году



Изменение процентного отношения средних набранных в территориях баллов к среднекраевой баллу по литературе в 2023 году по сравнению с 2022 годом

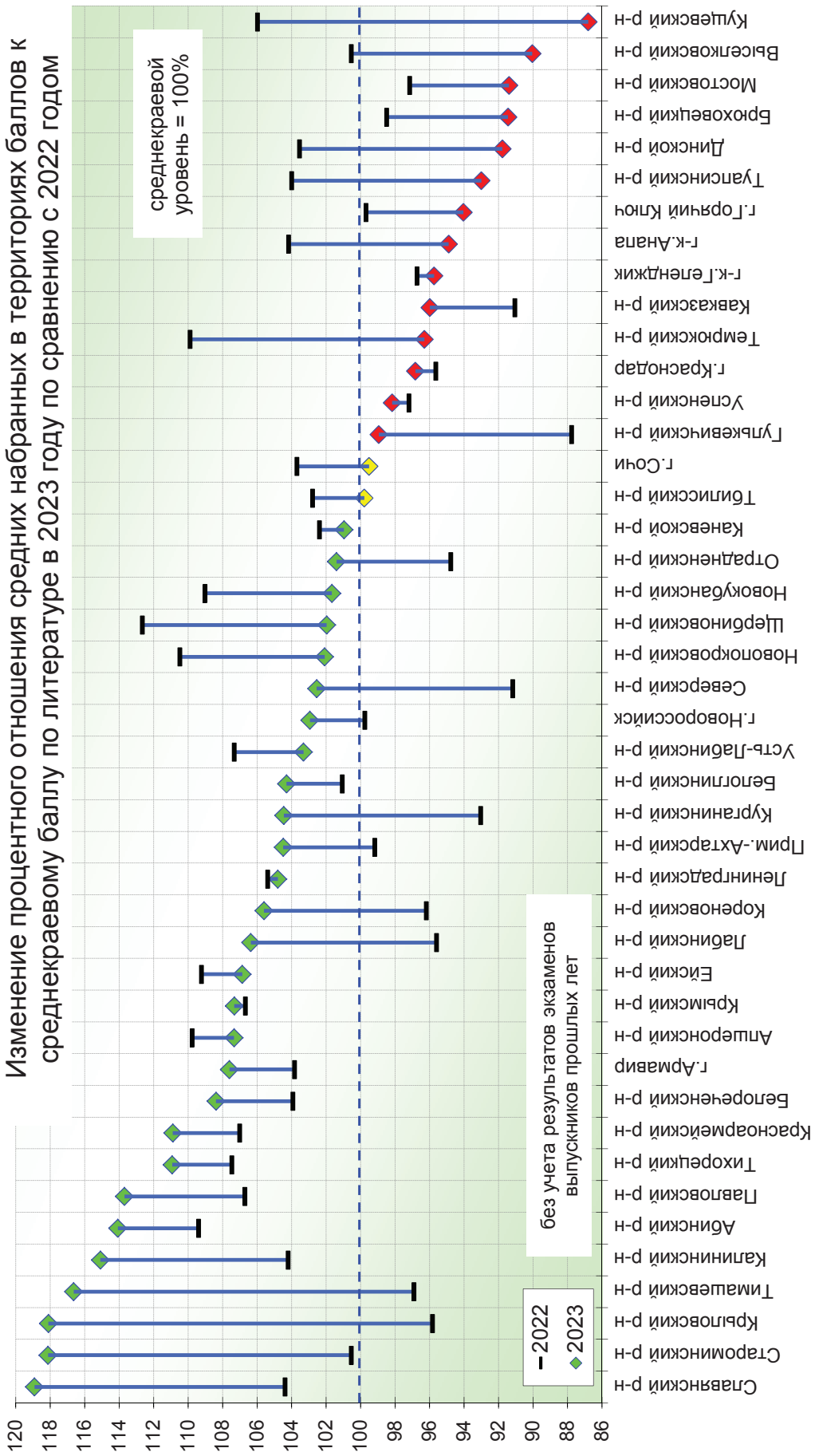
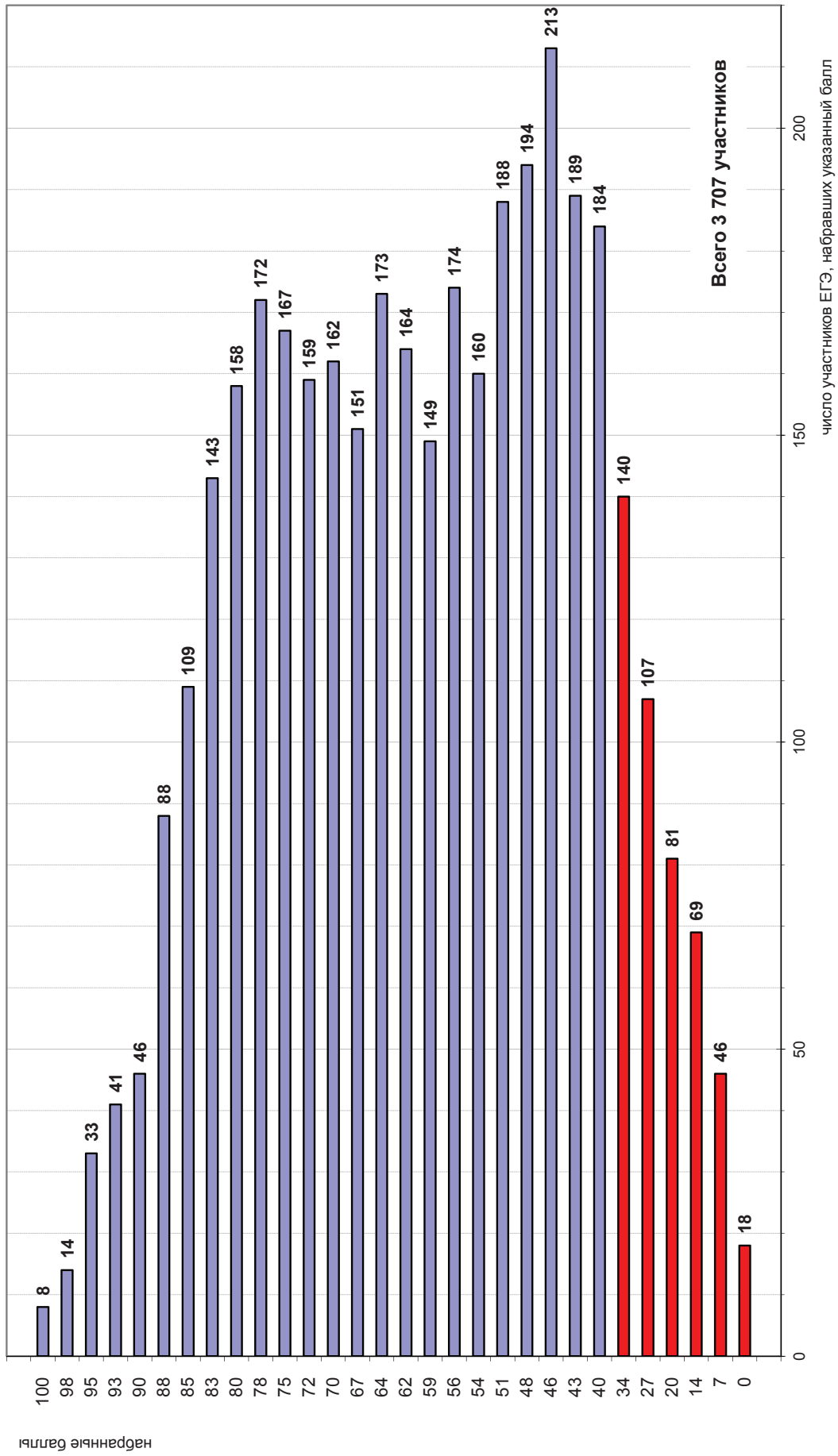


Таблица распределения набранных выпускниками гимназических классов
итоговых баллов по литературе в 2023 году

№ п/п	Территория	Число выпускников	Число участников	Процент участия	Балл
1	г-к.Анапа, Гимназия Аврора	23	2	8,7	76,0
2	г-к.Анапа, Гимназия Эврика	41	5	12,2	52,8
3	г-к.Анапа, НЧОУ гимназия Росток	28	2	7,1	64,0
4	г-к.Анапа, НЧОУ гимназия Сириус	11			
5	г.Армавир, Гимназия №1	39	4	10,3	84,5
6	Белореченский р-н, Гимназия	48	5	10,4	82,2
7	Ейский р-н, Гимназия №14	75	2	2,7	86,5
8	г.Новороссийск, Гимназия №2	20	3	15,0	83,7
9	г.Новороссийск, Гимназия №4	35			
10	г.Новороссийск, Гимназия №5	53	7	13,2	76,0
11	г.Новороссийск, Гимназия №6	38	6	15,8	63,8
12	г.Новороссийск, Гимназия №7	10			
13	г.Новороссийск, Гимназия №8	29			
14	г.Новороссийск, Гимназия №20	34	1	2,9	87,0
15	г.Новороссийск, ЧОУ Гимназия №1	43	4	9,3	67,0
16	г.Сочи, Гимназия №44	40	2	5,0	62,0
17	г.Сочи, Гимназия №9	59	1	1,7	77,0
18	г.Сочи, Гимназия №5	34	7	20,6	55,0
19	г.Сочи, Гимназия Школа бизнеса	23	4	17,4	75,8
20	г.Сочи, Гимназия №8	100	9	9,0	72,8
21	г.Сочи, Гимназия №6	69	4	5,8	78,0
22	г.Сочи, Гимназия №1	74	10	13,5	67,5
23	г.Сочи, Гимназия №15	46	4	8,7	59,8
24	г.Сочи, Гимназия №16	54	9	16,7	65,9
25	г.Сочи, Гимназия №76	58	8	13,8	58,6
26	Тихорецкий р-н, Гимназия №6	56	3	5,4	70,0
27	Тихорецкий р-н, Гимназия №8	55	7	12,7	78,3
28	Туапсинский р-н, Гимназия №1	42	7	16,7	54,3
29	Апшеронский р-н, Гимназия №5	24	3	12,5	67,0
30	Каневской р-н, Гимназия	33	3	9,1	66,7
31	Крымский р-н, Гимназия №7	29	2	6,9	93,5
32	Курганинский р-н, Гимназия	8	2	25,0	55,0
33	Ленинградский р-н, Гимназия	46	5	10,9	75,6
34	Мостовский р-н, Гимназия №4	16	1	6,3	96,0
35	Новокубанский р-н, Гимназия №2	63	2	3,2	66,5
36	Северский р-н, Гимназия ст.Азовская	10			
37	Усть-Лабинский р-н, Гимназия №5	41	4	9,8	78,5
38	г.Краснодар, Гимназия №23	80	8	10,0	73,8
39	г.Краснодар, Гимназия №25	85	14	16,5	63,9
40	г.Краснодар, Гимназия №33	75	7	9,3	66,3
41	г.Краснодар, Гимназия №54	40	6	15,0	62,3
42	г.Краснодар, Гимназия №87	101	6	5,9	50,5
43	г.Краснодар, МАОУ гимназия №40	75	5	6,7	65,6
44	г.Краснодар, МАОУ гимназия №44	62	11	17,7	68,5
45	г.Краснодар, МАОУ гимназия №69	107	18	16,8	74,3
46	г.Краснодар, МАОУ гимназия №82	82	6	7,3	66,0
47	г.Краснодар, ЧОУ гимназия Эрудит	29	2	6,9	77,5
48	г.Краснодар, МАОУ гимназия №88	36	4	11,1	71,5
49	г.Краснодар, Гимназия №18	111	15	13,5	71,9
50	г.Краснодар, Гимназия №72	52	5	9,6	64,8
51	г.Краснодар, АНОО Гимназия Лидер	11	2	18,2	53,0
52	г.Краснодар, Гимназия №3	103	7	6,8	61,0
53	г.Краснодар, Гимназия №36	56	8	14,3	80,5
54	г.Краснодар, Гимназия №92	63	9	14,3	74,4
	ИТОГО	2 675	271	10,1	69,0

Распределение участников ЕГЭ по итоговому баллам Информатика, 19 и 20.06.23г.



Освоение выпускниками программы среднего образования по информатике

Дата проведения экзамена: 20 и 21.06.22г.

Дата проведения экзамена: 19 и 20.06.23г.

Количество работ*: 3071

Количество работ*: 3618

Для сравнения данные ЕГЭ-2022				ЕГЭ-2023		
Освоение программы	Диапазон баллов	Количество работ*	Процентная доля*	Диапазон баллов	Количество работ*	Процентная доля*
Не освоена	0-39	436	14,2	0-39	430	11,9
Освоена	40-100	2635	85,8	40-100	3188	88,1

* без учета результатов выпускников прошлых лет

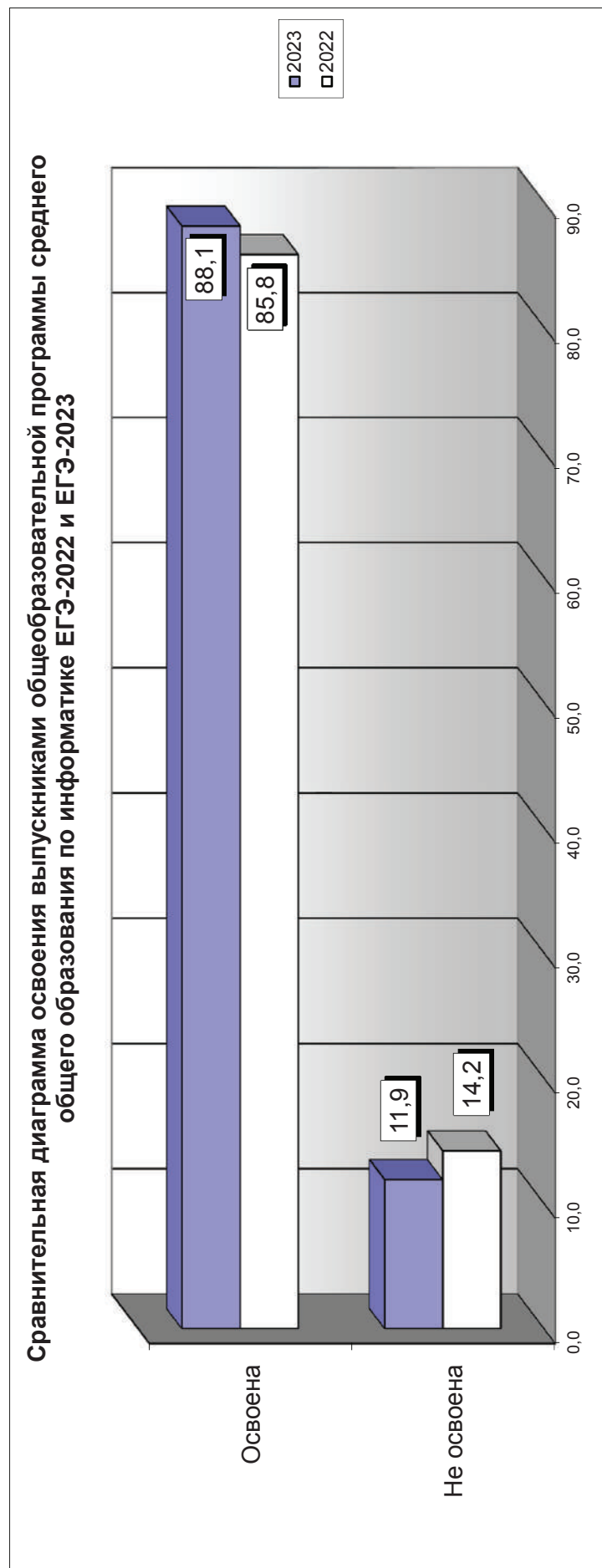
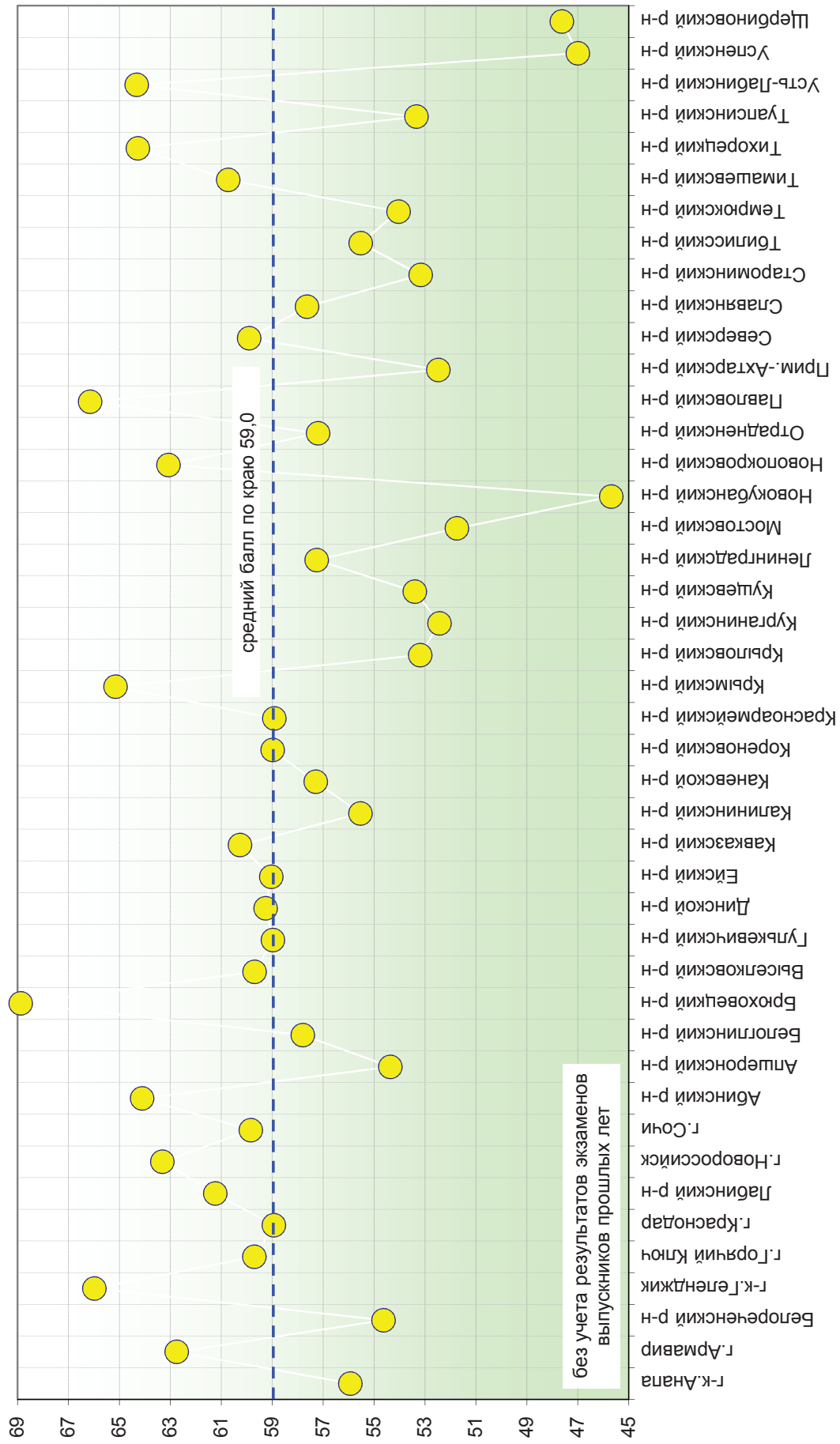


Таблица распределения долей и набранных итоговых баллов по информатике и ИКТ

АТЕ	Территория	Число выпускников	Число участников	Процент участия	Балл	Доля набравших ниже порога	Доля набравших от порога до 60	Доля набравших от 61 до 80	Доля набравших более 80	Число стобалльников
001	г.-к.Анапа	908	150	16,5	55,9	18,0	38,7	28,7	14,7	
002	г.Армавир	618	98	15,9	62,9	7,1	35,7	39,8	17,3	
003	Белореченский р-н	391	43	11,0	54,6	11,6	51,2	32,6	4,7	
004	г.-к.Геленджик	526	76	14,4	66,0	3,9	30,3	47,4	18,4	
005	г.Горячий Ключ	227	30	13,2	59,7	16,7	33,3	26,7	23,3	
007	г.Краснодар	6 518	1 275	19,6	58,9	13,6	36,3	36,2	14,0	3
009	Лаблинский р-н	309	38	12,3	61,2	7,9	39,5	39,5	13,2	
010	г.Новороссийск	1 224	186	15,2	63,1	5,9	37,1	39,8	17,2	1
011	г.Сочи	2 203	349	15,8	59,8	10,9	39,8	33,2	16,0	2
014	Абинский р-н	206	36	17,5	64,1	2,8	41,7	41,7	13,9	
015	Апшеронский р-н	303	37	12,2	54,6	21,6	40,5	32,4	5,4	
016	Белоглинский р-н	120	10	8,3	57,8	8,3	60,0	30,0	10,0	
017	Брюховецкий р-н	166	23	13,9	68,9	4,3	26,1	39,1	30,4	
018	Выселковский р-н	208	23	11,1	59,7	4,3	47,8	30,4	17,4	
019	Гулькевичский р-н	255	33	12,9	59,0	12,1	36,4	42,4	9,1	
020	Динской р-н	525	86	16,4	59,3	7,0	46,5	31,4	15,1	
021	Ейский р-н	515	80	15,5	59,0	12,5	35,0	37,5	15,0	
022	Кавказский р-н	521	62	11,9	60,4	6,5	43,5	38,7	11,3	
023	Калининский р-н	134	15	11,2	55,5	13,3	46,7	40,0		
024	Каневской р-н	374	65	17,4	57,3	10,8	47,7	35,4	6,2	1
025	Кореновский р-н	272	52	19,1	59,0	9,6	40,4	38,5	11,5	
026	Красноармейский р-н	333	47	14,1	58,9	2,1	46,8	44,7	6,4	
027	Крымский р-н	370	39	10,5	65,2	5,1	38,5	38,5	17,9	
028	Крыловский р-н	103	21	20,4	53,2	9,5	52,4	38,1		
029	Курганинский р-н	341	49	14,4	52,4	18,4	46,9	24,5	10,2	
030	Кущевский р-н	226	25	11,1	53,4	16,0	52,0	28,0	4,0	
031	Ленинградский р-н	205	39	19,0	57,3	2,6	59,0	30,8	7,7	
032	Мостовский р-н	206	28	13,6	51,8	25,0	39,3	25,0	10,7	
033	Новокубанский р-н	240	45	18,8	45,7	35,6	37,8	20,0	6,7	
034	Новопокровский р-н	136	26	19,1	63,1	7,7	38,5	42,3	11,5	
035	Отраденский р-н	170	10	5,9	57,2		70,0	10,0	20,0	
036	Павловский р-н	273	34	12,5	66,1	5,9	26,5	50,0	17,6	
037	Прим.-Ахтарский р-н	201	25	12,4	52,5	28,0	20,0	44,0	8,0	
038	Северский р-н	330	55	16,7	60,0	12,7	38,2	34,5	14,5	1
039	Славянский р-н	449	76	16,9	57,6	13,2	39,5	38,2	9,2	
040	Староминский р-н	172	30	17,4	53,2	16,7	53,3	16,7	13,3	
041	Тбилисский р-н	172	21	12,2	55,5	19,0	33,3	42,9	4,8	
042	Темрюкский р-н	498	76	15,3	54,0	14,5	48,7	30,3	6,6	
043	Тимашевский р-н	376	65	17,3	60,7	6,2	40,0	44,6	9,2	
044	Тихорецкий р-н	326	44	13,5	64,3	6,8	27,3	54,5	11,4	
045	Туапсинский р-н	468	63	13,5	53,3	14,3	55,6	27,0	3,2	
046	Усть-Лабинский р-н	378	38	10,1	64,3	7,9	34,2	39,5	18,4	
047	Успенский р-н	105	3	2,9	47,0	33,3	33,3	33,3		
048	Щербиновский р-н	121	8	6,6	47,6	37,5	25,0	25,0	12,5	
	ИТОГО	22 722	3 634	16,0	59,0	11,94	39,0	35,8	13,2	8

Распределение набранных итоговых баллов по информатике в 2023 году



Изменение процентного отношения средних набранных в территориях баллов к среднекраевой баллу по информатике в 2023 году по сравнению с 2022 годом

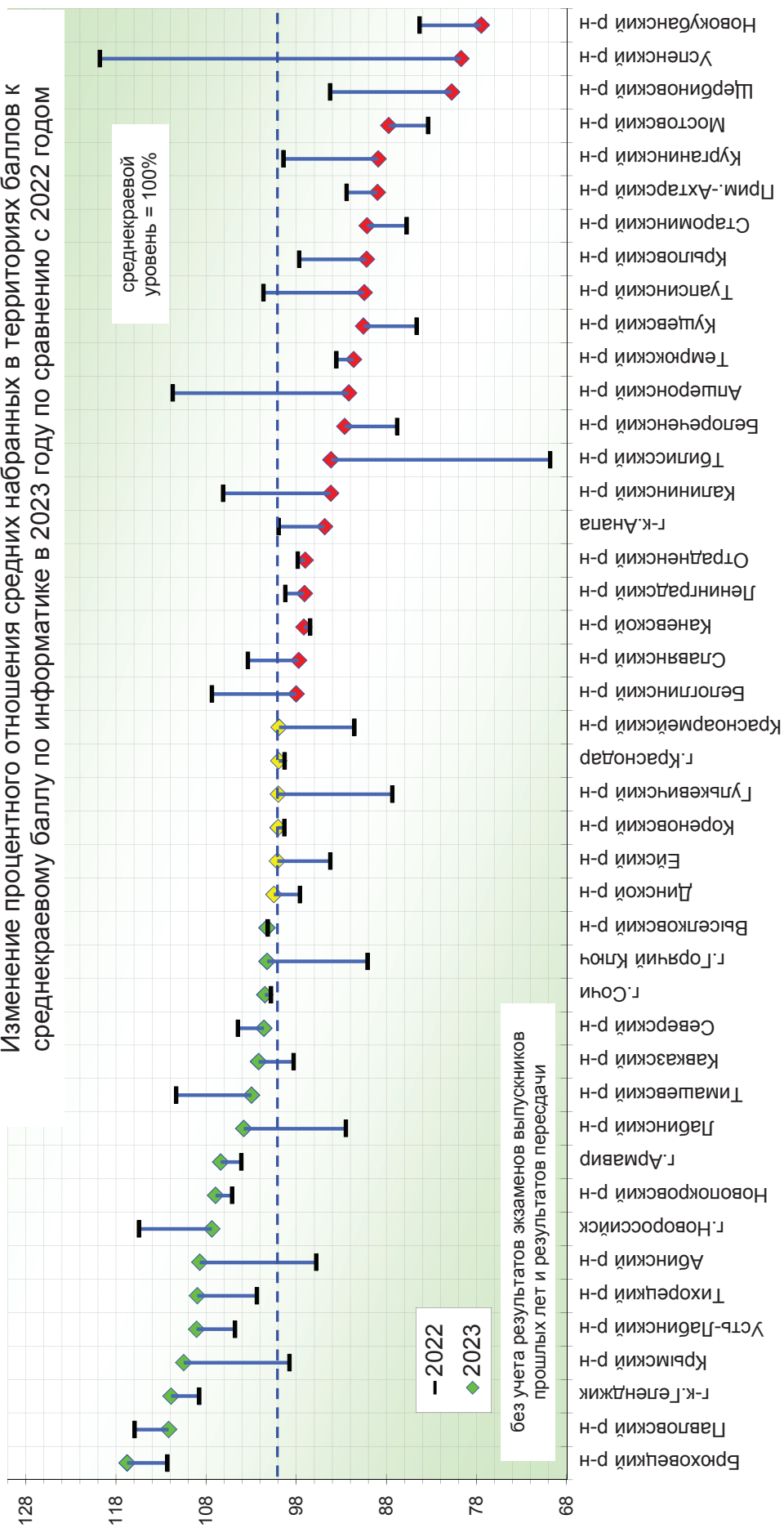
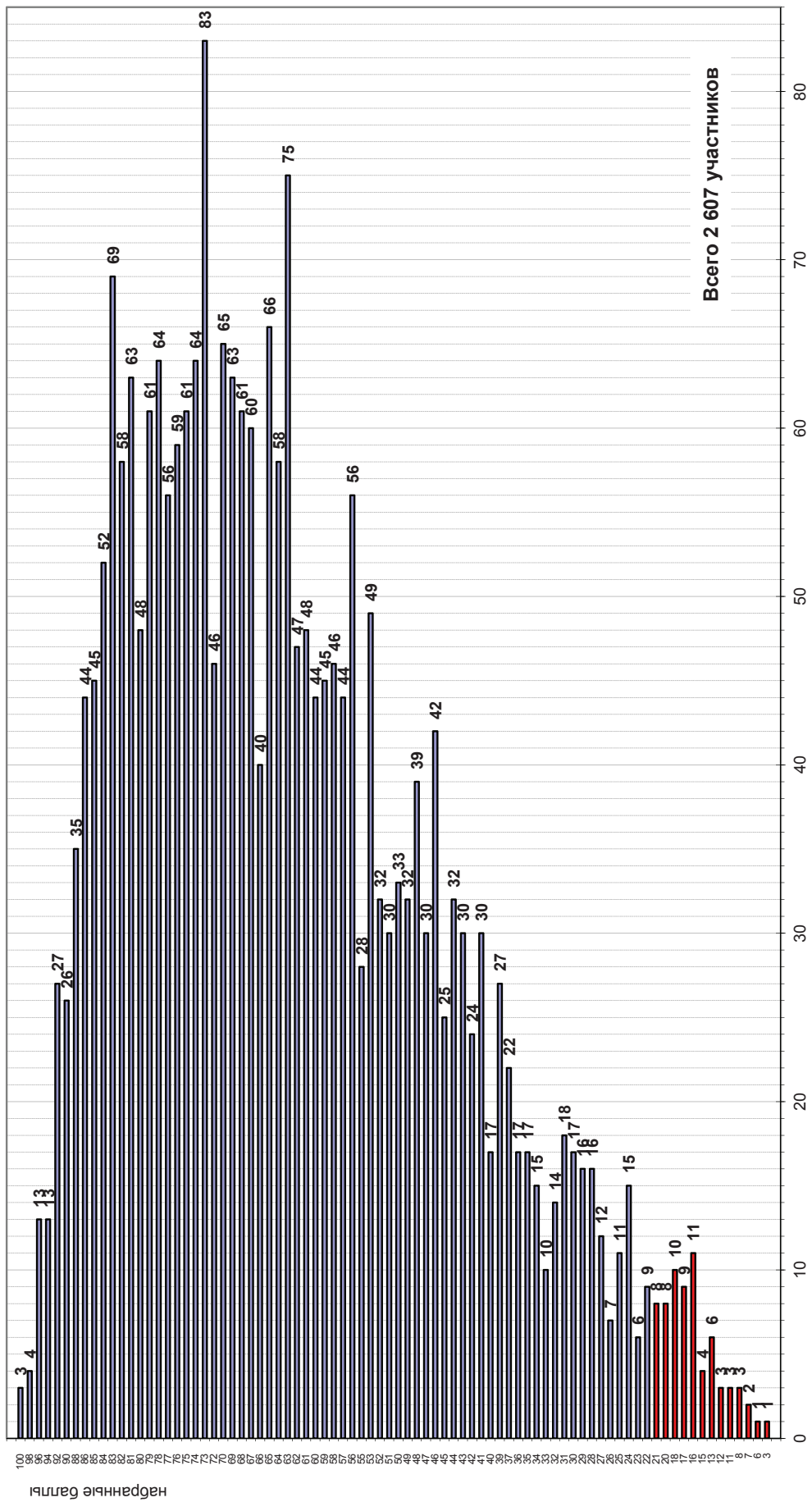


Таблица распределения набранных выпускниками лицейских классов
итоговых баллов по информатике в 2023 году

№ п/п	Территория	Число выпускников	Число участников	Процент участия	Балл
1	г.Армавир, Лицей №11	42	9	21,4	62,2
2	г.Армавир, ЧОУ Армавирский классический лицей	21	8	38,1	68,6
3	Ейский р-н, Лицей №4	63	13	20,6	69,8
4	Кавказский р-н, Лицей №3	28	9	32,1	60,9
5	Кавказский р-н, Лицей №45	25	8	32,0	85,1
6	г.Новороссийск, Лицей МТ	58	24	41,4	76,1
7	г.Новороссийск, Технико-экономический лицей	51	11	21,6	79,1
8	г.Новороссийск, Политехнический лицей	9	3	33,3	79,7
9	г.Сочи, Лицей №22	72	17	23,6	74,8
10	г.Сочи, Лицей №59	63	24	38,1	75,1
11	г.Сочи, Лицей №3	31	10	32,3	61,4
12	г.Сочи, Лицей №95	53	12	22,6	62,7
13	г.Сочи, Лицей №23	68	9	13,2	72,0
14	г.Сочи, ОАНО Лицей Сириус	16	3	18,8	73,3
15	Апшеронский р-н, Лицей №1	44	8	18,2	69,0
16	Каневской р-н, Лицей	62	5	8,1	61,2
17	Северский р-н, Лицей п.Афипского	38	10	26,3	66,9
18	Славянский р-н, Лицей №1	52	13	25,0	69,2
19	Славянский р-н, Лицей №4	44	14	31,8	62,8
20	Усть-Лабинский р-н, ОАНО Первый университетский лицей	5	4	80,0	81,8
21	г.Краснодар, Лицей №90	89	30	33,7	73,3
22	г.Краснодар, Лицей ИСТЭК	25	7	28,0	80,6
23	г.Краснодар, Лицей №64	72	22	30,6	74,7
24	г.Краснодар, Лицей №4	133	55	41,4	72,5
25	г.Краснодар, Лицей №12	60	8	13,3	54,0
26	г.Краснодар, Лицей №48	68	15	22,1	59,2
ИТОГО		1 292	351	27,2	70,4

Распределение участников ЕГЭ по итоговому баллам Английский язык, 13.06.23г.



Освоение выпускниками программы среднего общего образования по английскому языку

Дата проведения экзамена: 14.06.22г.

Дата проведения экзамена: 13.06.23г.

Количество работ*: 2798

Количество работ*: 2549

		Для сравнения данные ЕГЭ-2022				ЕГЭ-2023		
Освоение программы	Диапазон баллов	Количество работ*	Процентная доля*	Диапазон баллов	Количество работ*	Процентная доля*		
Не освоена	0-21	17	0,6	0-21	58	2,3		
Освоена	22-100	2781	99,4	22-100	2491	97,7		

* без учета результатов выпускников прошлых лет

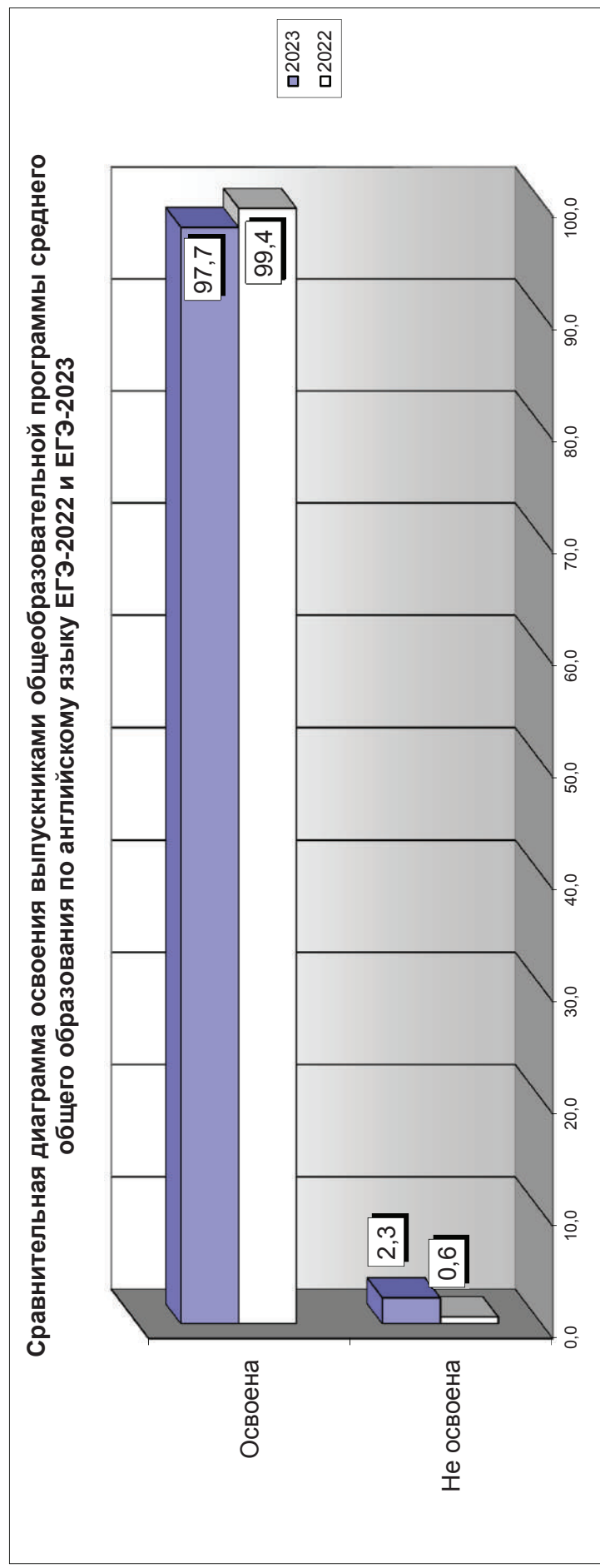
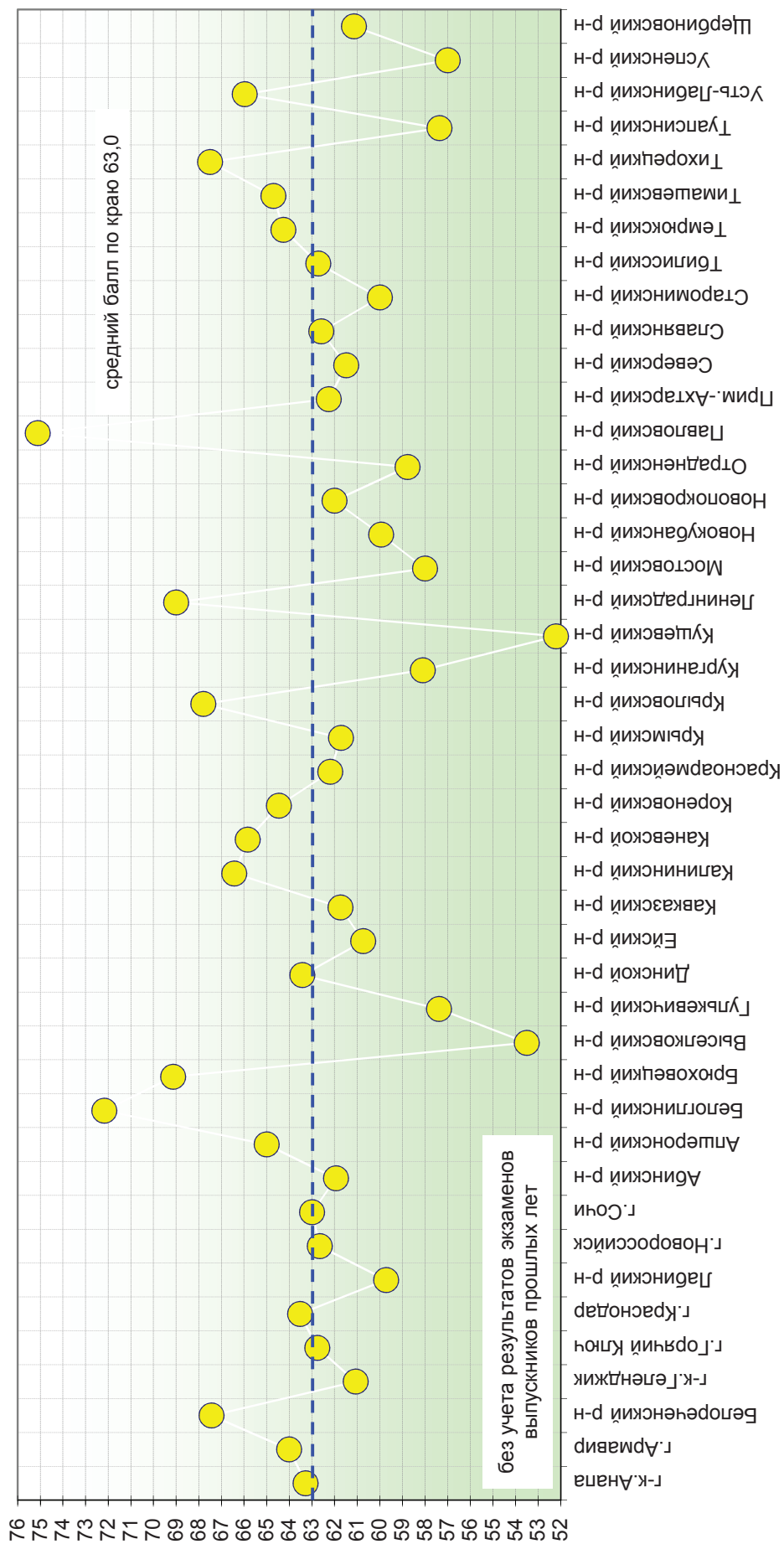


Таблица распределения долей и набранных итоговых баллов по английскому языку

АТЕ	Территория	Число выпускников	Число участников	Процент участия	Балл	Доля набравших ниже порога	Доля набравших от порога до 60	Доля набравших от 61 до 80	Доля набравших более 80	Число стобалльников
001	г.к.Анапа	908	138	15,2	63,3	0,7	36,2	50,7	12,3	
002	г.Армавир	618	81	13,1	63,3	1,2	37,0	40,7	21,0	
003	Белореченский р-н	391	28	7,2	67,4		35,7	42,9	21,4	
004	г.к.Геленджик	526	75	14,3	61,1	2,7	38,7	50,7	8,0	1
005	г.Горячий Ключ	227	25	11,0	62,8		44,0	36,0	20,0	
007	г.Краснодар	6 518	858	13,2	63,5	2,8	34,0	43,0	20,2	2
009	Лабинский р-н	309	25	8,1	59,7	8,0	36,0	36,0	20,0	
010	г.Новороссийск	1 224	232	19,0	63,1	2,2	35,3	47,8	14,7	
011	г.Сочи	2 203	423	19,2	63,1	2,4	37,1	41,8	18,7	
014	Абинский р-н	206	16	7,8	61,9		43,8	31,3	25,0	
015	Апшеронский р-н	303	17	5,6	65,0		35,3	41,2	23,5	
016	Белоглинский р-н	120	6	5,0	72,2		16,7	33,3	50,0	
017	Брюховецкий р-н	166	8	4,8	69,1		25,0	37,5	37,5	
018	Выселковский р-н	208	8	3,8	53,5		75,0	25,0		
019	Гулькевичский р-н	255	21	8,2	57,4	4,8	38,1	42,9	14,3	
020	Динский р-н	525	47	9,0	63,8		38,3	44,7	17,0	
021	Ейский р-н	515	67	13,0	60,7	3,0	43,3	37,3	16,4	
022	Кавказский р-н	521	27	5,2	61,7	3,7	44,4	37,0	14,8	
023	Калининский р-н	134	7	5,2	68,3		28,6	57,1	14,3	
024	Каневской р-н	374	30	8,0	65,8		30,0	50,0	20,0	
025	Кореновский р-н	272	14	5,1	61,1	7,1	35,7	42,9	14,3	
026	Красноармейский р-н	333	16	4,8	62,2		43,8	25,0	31,3	
027	Крымский р-н	370	29	7,8	60,3	3,4	37,9	41,4	17,2	
028	Крыловский р-н	103	5	4,9	67,8	20,0		60,0	20,0	
029	Курганинский р-н	341	20	5,9	58,7	5,0	40,0	45,0	10,0	
030	Кущевский р-н	226	14	6,2	52,2		64,3	28,6	7,1	
031	Ленинградский р-н	205	12	5,9	69,0		25,0	41,7	33,3	
032	Мостовский р-н	206	13	6,3	58,0		30,8	53,8	15,4	
033	Новокубанский р-н	240	16	6,7	59,9		50,0	37,5	12,5	
034	Новопокровский р-н	136	3	2,2	62,0		33,3	33,3	33,3	
035	Отраденский р-н	170	13	7,6	58,8		61,5	38,5		
036	Павловский р-н	273	19	7,0	75,5		5,3	68,4	26,3	
037	Прим.-Ахтарский р-н	201	4	2,0	62,3		50,0		50,0	
038	Северский р-н	330	29	8,8	61,5		55,2	31,0	13,8	
039	Славянский р-н	449	37	8,2	63,0	2,7	35,1	51,4	10,8	
040	Староминский р-н	172	14	8,1	60,0	7,1	42,9	42,9	7,1	
041	Тбилисский р-н	172	7	4,1	62,7		42,9	42,9	14,3	
042	Темрюкский р-н	498	33	6,6	61,3	9,1	27,3	48,5	15,2	
043	Тимашевский р-н	376	36	9,6	64,7		27,8	63,9	8,3	
044	Тихорецкий р-н	326	20	6,1	67,5		40,0	35,0	25,0	
045	Туапсинский р-н	468	41	8,8	57,4	7,3	39,0	46,3	7,3	
046	Усть-Лабинский р-н	378	31	8,2	66,0	3,2	32,3	41,9	22,6	
047	Успенский р-н	105	11	10,5	57,0		63,6	27,3	9,1	
048	Щербиновский р-н	121	7	5,8	61,1		42,9	57,1		
	ИТОГО	22 722	2 583	11,4	63,0	2,40	36,3	43,7	17,6	3

Распределение набранных итоговых баллов по английскому языку в 2023 году



Изменение процентного отношения средних набранных в территориях баллов к среднекраевой баллу по английскому языку в 2023 году по сравнению с 2022 годом

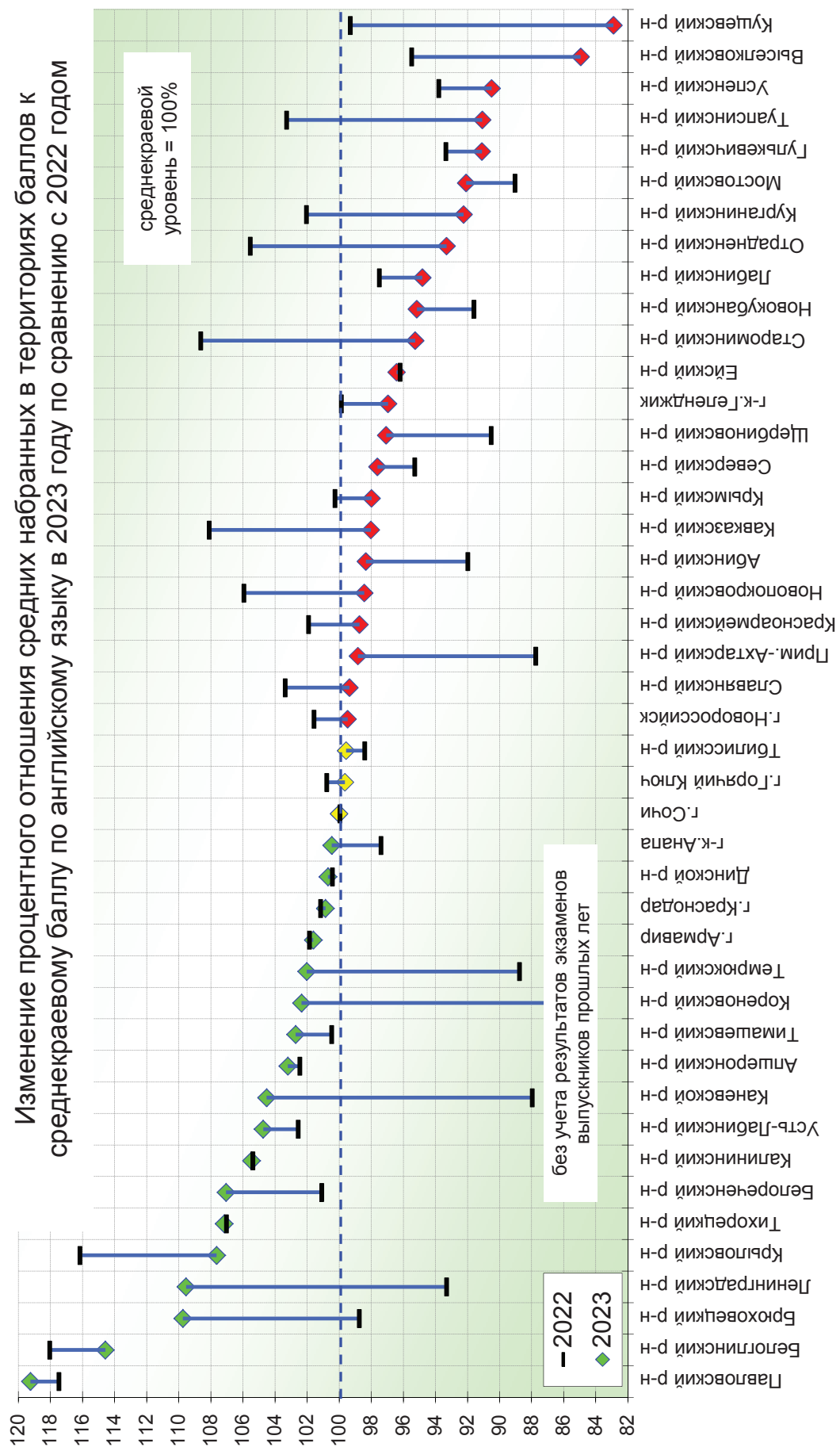


Таблица распределения набранных выпускниками гимназических классов итоговых баллов по английскому языку в 2023 году

№ п/п	Территория	Число выпускников	Число участников	Процент участия	Балл
1	г.к.Анапа, Гимназия Аврора	23	14	60,9	69,1
2	г.к.Анапа, Гимназия Эврика	41	8	19,5	55,4
3	г.к.Анапа, НЧОУ гимназия Росток	28	17	60,7	58,9
4	г.к.Анапа, НЧОУ гимназия Сириус	11	2	18,2	67,0
5	г.Армавир, Гимназия №1	39	7	17,9	66,1
6	Белореченский р-н, Гимназия	48	8	16,7	67,3
7	Ейский р-н, Гимназия №14	75	22	29,3	63,0
8	г.Новороссийск, Гимназия №2	20	9	45,0	68,3
9	г.Новороссийск, Гимназия №4	35	6	17,1	55,5
10	г.Новороссийск, Гимназия №5	53	13	24,5	74,5
11	г.Новороссийск, Гимназия №6	38	18	47,4	73,7
12	г.Новороссийск, Гимназия №7	10	2	20,0	54,5
13	г.Новороссийск, Гимназия №8	29	5	17,2	51,6
14	г.Новороссийск, Гимназия №20	34	8	23,5	62,1
15	г.Новороссийск, ЧОУ Гимназия №1	43	21	48,8	72,0
16	г.Сочи, Гимназия №44	40	9	22,5	64,2
17	г.Сочи, Гимназия №9	59	11	18,6	54,2
18	г.Сочи, Гимназия №5	34	15	44,1	59,1
19	г.Сочи, Гимназия Школа бизнеса	23	11	47,8	73,1
20	г.Сочи, Гимназия №8	100	28	28,0	72,8
21	г.Сочи, Гимназия №6	69	14	20,3	63,2
22	г.Сочи, Гимназия №1	74	42	56,8	68,1
23	г.Сочи, Гимназия №15	46	8	17,4	58,9
24	г.Сочи, Гимназия №16	54	15	27,8	76,4
25	г.Сочи, Гимназия №76	58	16	27,6	66,2
26	Тихорецкий р-н, Гимназия №6	56	5	8,9	79,4
27	Тихорецкий р-н, Гимназия №8	55	4	7,3	66,8
28	Туапсинский р-н, Гимназия №1	42	3	7,1	63,7
29	Апшеронский р-н, Гимназия №5	24	1	4,2	44,0
30	Каневской р-н, Гимназия	33	7	21,2	71,6
31	Крымский р-н, Гимназия №7	29	2	6,9	79,0
32	Курганинский р-н, Гимназия	8			
33	Ленинградский р-н, Гимназия	46	3	6,5	71,3
34	Мостовский р-н, Гимназия №4	16	2	12,5	51,5
35	Новокубанский р-н, Гимназия №2	63	6	9,5	55,3
36	Северский р-н, Гимназия ст.Азовская	10	3	30,0	64,0
37	Усть-Лабинский р-н, Гимназия №5	41	5	12,2	69,8
38	г.Краснодар, Гимназия №23	80	35	43,8	74,6
39	г.Краснодар, Гимназия №25	85	11	12,9	64,5
40	г.Краснодар, Гимназия №33	75	14	18,7	66,4
41	г.Краснодар, Гимназия №54	40	10	25,0	72,1
42	г.Краснодар, Гимназия №87	101	13	12,9	59,5
43	г.Краснодар, Гимназия №40	75	8	10,7	55,5
44	г.Краснодар, Гимназия №44	62	17	27,4	67,5
45	г.Краснодар, Гимназия №69	107	30	28,0	70,2
46	г.Краснодар, Гимназия №82	82	12	14,6	52,9
47	г.Краснодар, ЧОУ гимназия Эрудит	29	7	24,1	79,3
48	г.Краснодар, Гимназия №88	36	10	27,8	60,8
49	г.Краснодар, Гимназия №18	111	17	15,3	68,1
50	г.Краснодар, Гимназия №72	52	10	19,2	73,6
51	г.Краснодар, АНОО Гимназия Лидер	11	3	27,3	78,0
52	г.Краснодар, Гимназия №3	103	11	10,7	51,0
53	г.Краснодар, Гимназия №36	56	21	37,5	81,6
54	г.Краснодар, Гимназия №92	63	19	30,2	78,9
	ИТОГО	2 675	618	23,1	67,6

1.6. Территории, вошедшие по результатам ЕГЭ-2023 в десятку лучших

№	Территория	Число предметов	Предметы
1	Тихорецкий р-н	10	Русский язык, Математика профильная, Физика, Химия, Биология, География, Английский язык, Обществознание, Литература, Информатика и ИКТ
2	Абинский р-н	7	Русский язык, Химия, История, География, Обществознание, Литература, Информатика и ИКТ
3	Брюховецкий р-н	7	Математика профильная, Физика, История, География, Английский язык, Обществознание, Информатика и ИКТ
4	Калининский р-н	7	Русский язык, Математика профильная, История, География, Английский язык, Обществознание, Литература
5	Красноармейский р-н	7	Русский язык, Математика профильная, Физика, Биология, География, Обществознание, Литература
6	Павловский р-н	6	Математика профильная, Биология, История, Английский язык, Литература, Информатика и ИКТ
7	Каневский р-н	5	Химия, Биология, История, Английский язык, Обществознание
8	Крыловский р-н	5	Химия, Биология, История, Английский язык, Литература
9	г.Армавир	4	Русский язык, Химия, Биология, Информатика и ИКТ
10	г.Новороссийск	4	Русский язык, Математика профильная, Физика, Информатика и ИКТ
11	Тимашевский р-н	4	Русский язык, Химия, Биология, Литература
12	г.Геленджик	3	Математика профильная, Физика, Информатика и ИКТ
13	Белоглинский р-н	3	История, Английский язык, Обществознание
14	Ейский р-н	3	Математика профильная, Физика, Обществознание
15	Ленинградский р-н	3	Математика профильная, Английский язык, Обществознание
16	Новокубанский р-н	3	Русский язык, Математика профильная, История
17	Северский р-н	3	Биология, География, Обществознание
18	Староминский р-н	3	Химия, Биология, Литература
19	Белореченский р-н	2	Английский язык, Литература
20	Гулькевичский р-н	2	Физика, География
21	Новопокровский р-н	2	История, Информатика и ИКТ
22	Прим.-Ахтарский р-н	2	Физика, География
23	Славянский р-н	2	Русский язык, Литература
24	Темрюкский р-н	2	Физика, География
25	Усть-Лабинский р-н	2	Английский язык, Информатика и ИКТ
26	Кавказский р-н	1	Химия
27	Крымский р-н	1	Информатика и ИКТ
28	Курганинский р-н	1	Химия
29	Куцневский р-н	1	Физика
30	Мостовский р-н	1	История
31	Отраденский р-н	1	Русский язык
32	Тбилисский р-н	1	Химия
33	Туапсинский р-н	1	География
34	Успенский р-н	1	Биология

Территории, ни разу не попавшие в десятку лучших по результатам ЕГЭ-2023

№	Территория
1	г-к Анапа
2	г.Горячий Ключ
3	г.Краснодар
4	Лабинский р-н
5	г.Сочи
6	Апшеронский р-н
7	Выселковский р-н
8	Динской р-н
9	Кореновский р-н
10	Щербиновский р-н

Общеобразовательные организации Краснодарского края с высокой долей результатов выпускников в пределах от 81 до 100 баллов

№ п/п	Территория	Общеобразовательная организация	Число человеко-экзаменов	Число высоких результатов	Процент высоких результатов
1	Каневской р-н	СОШ №15	12	7	58,3
2	Усть-Лабинский р-н	ОАНО Первый университетский лицей	18	10	55,6
3	Красноармейский р-н	СОШ №9	11	6	54,5
4	г.Сочи	Гимназия Школа бизнеса	68	36	52,9
5	Крыловский р-н	СОШ №10	12	6	50,0
6	Абинский р-н	СОШ №10	12	6	50,0
7	Красноармейский р-н	СОШ №5	40	20	50,0
8	г.Краснодар	Гимназия №36	179	87	48,6
9	Кавказский р-н	Лицей №45	73	35	47,9
10	г.Армавир	ЧОУ СОШ Развитие	21	10	47,6
11	г.Краснодар	ЧОУ гимназия Эрудит	95	43	45,3
12	Гулькевичский р-н	СОШ №10	31	14	45,2
13	г.Новороссийск	Гимназия №5	153	69	45,1
14	Апшеронский р-н	СОШ №20	18	8	44,4
15	г.Краснодар	АНОО Гимназия Лидер	37	16	43,2
16	Тбилисский р-н	СОШ №5	79	34	43,0
17	г.Новороссийск	ЧОУ СОШ Личность	56	24	42,9
18	Тбилисский р-н	СОШ №12	14	6	42,9
19	г.Краснодар	Лицей №64	219	93	42,5
20	г-к.Анапа	Гимназия Аврора	78	33	42,3
21	г.Армавир	Гимназия №1	123	52	42,3
22	Новопокровский р-н	СОШ №16	24	10	41,7
23	г.Новороссийск	СОШ №33	95	39	41,1
24	г.Краснодар	Лицей №90	289	115	39,8
25	Брюховецкий р-н	СОШ №1	33	13	39,4
26	г.Краснодар	Гимназия №92	189	74	39,2
27	Усть-Лабинский р-н	СОШ №2	90	35	38,9
28	Павловский р-н	СОШ №2	173	67	38,7
29	Отрадненский р-н	СОШ №2	13	5	38,5
30	Новопокровский р-н	СОШ №10	39	15	38,5
31	Красноармейский р-н	СОШ №6	29	11	37,9
32	Абинский р-н	СОШ №38	96	36	37,5
33	Лабинский р-н	СОШ №25	16	6	37,5
34	Абинский р-н	СОШ №17	70	26	37,1
35	Славянский р-н	Лицей №4	135	50	37,0
36	Крымский р-н	СОШ №31	19	7	36,8
37	г.Краснодар	Гимназия №23	258	95	36,8
38	Крымский р-н	СОШ №4	11	4	36,4
39	г.Горячий Ключ	СОШ №10	11	4	36,4
40	г.Краснодар	Гимназия №33	223	81	36,3
41	г.Новороссийск	Лицей МТ	187	67	35,8
42	г.Сочи	СОШ №10	98	35	35,7
43	Новопокровский р-н	СОШ №1	118	42	35,6
44	г.Краснодар	МАОУ гимназия №82	255	90	35,3
45	Щербиновский р-н	СОШ №9	26	9	34,6
46	Северский р-н	СОШ №17	55	19	34,5
47	Абинский р-н	СОШ №1	64	22	34,4
48	Крыловский р-н	СОШ №2	97	33	34,0

Средний балл по всем экзаменам в разрезе территорий

№ п/п	Территория	Сумма баллов	Число человеко-экзаменов	Средний балл
1	г-к.Анапа	157 316	2 547	61,8
2	г.Армавир	114 704	1 767	64,9
3	Белореченский р-н	68 329	1 106	61,8
4	г-к.Геленджик	92 111	1 452	63,4
5	г.Горячий Ключ	36 532	610	59,9
6	г.Краснодар	1 206 605	19 272	62,6
7	Лабинский р-н	56 191	913	61,5
8	г.Новороссийск	232 112	3 617	64,2
9	г.Сочи	388 326	6 093	63,7
10	Абинский р-н	38 506	572	67,3
11	Апшеронский р-н	38 198	631	60,5
12	Белоглинский р-н	21 092	333	63,3
13	Брюховецкий р-н	30 046	456	65,9
14	Выселковский р-н	33 562	556	60,4
15	Гулькевичский р-н	46 287	733	63,1
16	Динской р-н	86 158	1 392	61,9
17	Ейский р-н	92 046	1 431	64,3
18	Кавказский р-н	87 068	1 397	62,3
19	Калининский р-н	23 358	351	66,5
20	Каневской р-н	67 689	1 048	64,6
21	Кореновский р-н	48 950	780	62,8
22	Красноармейский р-н	58 365	879	66,4
23	Крымский р-н	64 827	1 029	63,0
24	Крыловский р-н	17 562	275	63,9
25	Курганинский р-н	56 091	916	61,2
26	Кущевский р-н	36 337	597	60,9
27	Ленинградский р-н	36 491	561	65,0
28	Мостовский р-н	33 063	564	58,6
29	Новокубанский р-н	45 365	713	63,6
30	Новопокровский р-н	23 995	370	64,9
31	Отрадненский р-н	29 854	469	63,7
32	Павловский р-н	47 023	724	64,9
33	Прим.-Ахтарский р-н	34 074	566	60,2
34	Северский р-н	58 961	926	63,7
35	Славянский р-н	85 267	1 331	64,1
36	Староминский р-н	30 636	512	59,8
37	Тбилисский р-н	28 016	450	62,3
38	Темрюкский р-н	81 903	1 329	61,6
39	Тимашевский р-н	68 316	1 059	64,5
40	Тихорецкий р-н	64 528	950	67,9
41	Туапсинский р-н	76 976	1 248	61,7
42	Усть-Лабинский р-н	59 251	957	61,9
43	Успенский р-н	18 262	301	60,7
44	Щербиновский р-н	18 811	319	59,0
По краю		4 039 160	64 102	63,0

Отношение среднего балла ЕГЭ по обязательным предметам (русский язык и математика) в 10 % школ с лучшими результатами ЕГЭ к среднему баллу ЕГЭ по обязательным предметам (русский язык и математика) в 10 % школ с худшими результатами ЕГЭ в 2023 году

АТЕ	Территория	Показатель 10х10
001	г-к.Анапа	1,50
002	г.Армавир	1,48
003	Белореченский р-н	1,53
004	г-к.Геленджик	1,12
005	г.Горячий Ключ	1,37
007	г.Краснодар	1,38
009	Лабинский р-н	1,63
010	г.Новороссийск	1,44
011	г.Сочи	1,38
014	Абинский р-н	1,44
015	Апшеронский р-н	1,44
016	Белоглинский р-н	1,26
017	Брюховецкий р-н	1,47
018	Выселковский р-н	1,85
019	Гулькевичский р-н	1,55
020	Динской р-н	1,45
021	Ейский р-н	1,33
022	Кавказский р-н	1,41
023	Калининский р-н	1,92
024	Каневской р-н	1,32
025	Кореновский р-н	1,44
026	Красноармейский р-н	1,46
027	Крымский р-н	1,62
028	Крыловский р-н	1,60
029	Курганинский р-н	1,46
030	Куцневский р-н	1,43
031	Ленинградский р-н	1,20
032	Мостовский р-н	1,38
033	Новокубанский р-н	1,20
034	Новопокровский р-н	1,55
035	Отрадненский р-н	1,64
036	Павловский р-н	1,43
037	Прим.-Ахтарский р-н	1,38
038	Северский р-н	1,36
039	Славянский р-н	1,26
040	Староминский р-н	1,36
041	Тбилисский р-н	1,55
042	Темрюкский р-н	1,35
043	Тимашевский р-н	1,54
044	Тихорецкий р-н	1,30
045	Туапсинский р-н	1,31
046	Усть-Лабинский р-н	1,66
047	Успенский р-н	1,49
048	Щербиновский р-н	1,38
Краснодарский край		1,46

Сведения о числе обучающихся, не получивших аттестат по итогам основных дней основного периода ЕГЭ 2023 года

№ п/п	Территория	Число выпускников	Число выпускников текущего года, не получивших аттестат из-за отсутствия удовлетворительных результатов				Доля выпускников, не получивших аттестат
			по двум предметам	только по русскому языку	только по математике	всего	
1	г-к.Анапа	908	2	1	11	14	1,5
2	г.Армавир	593			8	8	1,3
3	Белореченский р-н	391			7	7	1,8
4	г-к.Геленджик	527			6	6	1,1
5	г.Горячий Ключ	231	1		8	9	3,9
6	г.Краснодар	6 512	3	3	122	128	2,0
7	Лабинский р-н	309			11	11	3,6
8	г.Новороссийск	1 227			14	14	1,1
9	г.Сочи	2 200			22	22	1,0
10	Абинский р-н	206			1	1	0,5
11	Апшеронский р-н	252			3	3	1,2
12	Белоглинский р-н	120			2	2	1,7
13	Брюховецкий р-н	159			3	3	1,9
14	Выселковский р-н	208	5		8	13	6,3
15	Гулькевичский р-н	254			1	1	0,4
16	Динской р-н	523			7	7	1,3
17	Ейский р-н	515			5	5	1,0
18	Кавказский р-н	520	1		3	4	0,8
19	Калининский р-н	134				0	
20	Каневской р-н	373			3	3	0,8
21	Кореновский р-н	271			3	3	1,1
22	Красноармейский р-н	333			2	2	0,6
23	Крымский р-н	369	2		8	10	2,7
24	Крыловский р-н	102			2	2	2,0
25	Курганинский р-н	341			2	2	0,6
26	Кущевский р-н	226			1	1	0,4
27	Ленинградский р-н	204				0	
28	Мостовский р-н	206			4	4	1,9
29	Новокубанский р-н	240			2	2	0,8
30	Новопокровский р-н	136			1	1	0,7
31	Отраденский р-н	171			1	1	0,6
32	Павловский р-н	274			2	2	0,7
33	Прим.-Ахтарский р-н	201			2	2	1,0
34	Северский р-н	330	1	1	1	3	0,9
35	Славянский р-н	448			3	3	0,7
36	Староминский р-н	172			2	2	1,2
37	Тбилисский р-н	172				0	
38	Темрюкский р-н	498			10	10	2,0
39	Тимашевский р-н	376			6	6	1,6
40	Тихорецкий р-н	326			1	1	0,3
41	Туапсинский р-н	468	1		2	3	0,6
42	Усть-Лабинский р-н	347	1		3	4	1,2
43	Успенский р-н	105			3	3	2,9
44	Щербиновский р-н	121			2	2	1,7
ИТОГО		22 599	17	5	308	330	1,5

**Количество апелляций, поданных участниками ЕГЭ в конфликтную комиссию
по результатам экзаменов в 2023 году**

№	Наименование предмета	Количество участников ЕГЭ	Количество поступивших апелляций		Количество удовлетворённых апелляций*					
			всего	при обработке результатов заданий частей А и В	при проверке заданий в свободной форме	в том числе в результате выявления ошибок				
1	Русский язык	23 790	85	0,4%	12	14,1%	2	2,4%	10	11,8%
2	Математика	11 667	361	3,1%	35	9,7%	3	0,8%	32	8,9%
3	Физика	3 435	32	0,9%	4	12,5%	1	3,1%	3	9,4%
4	Химия	2 942	29	1,0%	2	6,9%	1	3,4%	1	3,4%
5	Информатика и ИКТ	3 935	30	0,8%						
6	Биология	4 279	119	2,8%	5	4,2%	1	0,8%	4	3,4%
7	История	3 720	61	1,6%	5	8,2%			5	8,2%
8	География	683	12	1,8%	1	8,3%			1	8,3%
9	Английский язык	2 800	58	2,1%						
10	Немецкий язык	8								
11	Французский язык	5								
12	Обществознание	9 977	161	1,6%	5	3,1%			5	3,1%
13	Испанский язык	3	1	33,3%						
14	Китайский язык	10	2	20,0%						
15	Литература	1 875	40	2,1%	6	15,0%			6	15,0%
16	Базовая математика	12 760	26	0,2%	1	3,8%				
		ИТОГО:	1017	1,2%	76	7,5%	8	0,8%	68	6,7%

Примечание:

* процент удовлетворенных апелляций, в том числе в результате выявления ошибок, рассчитан от количества поданных

Раздел 2. Организация и проведение государственной итоговой аттестации по образовательным программам основного общего образования в Краснодарском крае в 2023 году

Организация подготовки и проведения государственной итоговой аттестации по образовательным программам основного общего образования в 2023 году осуществлялась в соответствии с требованиями федеральных нормативных документов, региональных распорядительных и инструктивных документов.

В 2023 году в Краснодарском крае в ГИА-9 приняли участие 69 924 обучающихся, в том числе 65 811 в форме ОГЭ.

Обеспечение, проведение и контроль за соблюдением установленного порядка проведения ГИА-9 в крае возложены на Министерство.

По решению Министерства ОГЭ по всем предметам проходил по технологии ФЦТ с использованием автоматизированной информационной системы государственной итоговой аттестации.

Организационно-методическое обеспечение ГИА-9 осуществлялось ГБОУ ИРО Краснодарского края.

Министерством функции регионального центра обработки информации возложены на ГКУ КК ЦОКО.

Условия для проведения ГИА-9 в МОУО обеспечивали ответственные, назначенные руководителями МОУО, в ОО – ответственные, назначенные руководителями этих организаций.

В целях содействия организации и проведению ГИА-9 ОО и МОУО направляли своих работников в составы членов государственной экзаменационной комиссии, организаторов проведения ГИА-9 пунктов проведения экзаменов, предметных комиссий, конфликтной комиссии.

Для организации и координации работы по подготовке и проведению ГИА-9, обеспечения соблюдения установленного порядка проведения ГИА-9 в ППЭ, а также в местах работы с ЭМ: РЦОИ, предметных комиссиях и конфликтной комиссии создана ГЭК. Состав ГЭК сформирован из представителей Министерства, ГКУ КК ЦОКО, ГБОУ ИРО Краснодарского края, МОУО и ОО, в него вошли 1 596 человек.

Члены ГЭК обеспечивали проверку готовности ППЭ, доставку ЭМ в РЦОИ, принимали участие в процедуре печати, сканировании ЭМ в штабе ППЭ, осуществляли контроль за проведением ОГЭ в ППЭ, РЦОИ, предметных комиссиях, конфликтной комиссии.

Проверка экзаменационных работ осуществлялась региональными предметными комиссиями. Для проверки экзаменационных работ участников ГИА-9 в Краснодарском крае созданы 11 предметных комиссий по каждому учебному предмету.

Состав предметных комиссий сформирован из преподавателей ГБОУ ИРО Краснодарского края, а также учителей ОО, имеющих высшее образование, квалификационные категории, опыт работы по специальности не менее 3-х лет и документ, подтверждающий получение дополнительного профессионального образования.

Состав предметных комиссий определялся исходя из числа участников ГИА-9, а также с учетом установленных сроков проверки ответов на задания с развернутым ответом по данному учебному предмету. Состав предметных комиссий утвержден приказом Министерства (1 367 человек).

Для рассмотрения апелляций участников ГИА-9 создана региональная конфликтная комиссия из 11 человек. Состав конфликтной комиссии сформирован из представителей Министерства, ГКУ КК ЦОКО, ГБОУ ИРО Краснодарского края, ПОО, МОУО и ОО.

Для обеспечения соблюдения порядка проведения ГИА-9 в местах работы с экзаменационными материалами аккредитованы 3 548 общественных наблюдателей.

Все лица, привлеченные к проведению ГИА-9, прошли подготовку по освоению нормативных правовых документов и инструктивных материалов по процедуре проведения ГИА-9.

Подготовка ответственных за проведение ГИА-9 в муниципалитетах, членов ГЭК, руководителей ППЭ, технических специалистов проводилась на региональном уровне. Подготовка организаторов ППЭ проводилась на муниципальном уровне.

Для проведения информационно-разъяснительной работы использовались различные направления и формы.

Для снижения социальной напряженности и повышения качества информационной работы в крае работал телефон «горячей линии» для участников ГИА-9 и их родителей (законных представителей).

Информационная поддержка участников ГИА-9 и их родителей (законных представителей) оказывалась через сайты Министерства и ГКУ КК ЦОКО. Кроме того, проведены краевые родительские собрания в режиме видеоконференцсвязи, в которых приняли участие более 5 тысяч человек.

МОУО и ОО информировали участников ГИА-9, их родителей (законных представителей) о сроках, местах и порядке подачи заявлений на прохождение ГИА-9, о порядке проведения, особенностях проведения ГИА-9 в 2023 году, в том числе об основаниях для удаления с экзамена, изменения или аннулирования результатов экзамена, о ведении в ППЭ видеонаблюдения, о порядке подачи апелляций о нарушении установленного порядка проведения ГИА-9 и о несогласии с выставленными баллами, о времени и месте ознакомления с результатами ГИА-9, а также о результатах, полученных участниками ГИА-9.

Для проведения ГИА-9 в крае были созданы 332 ППЭ, которые располагались в помещениях ОО, и 47 ППЭ на дому – для участников ГИА-9 в соответствии с медицинскими показателями.

Для 487 участников с ограниченными возможностями здоровья были созданы особые условия для сдачи ГИА-9.

Перечень ППЭ и распределение между ними участников ГИА-9 утверждены приказом Министерства по представлению МОУО и согласованию с ГЭК.

Распределение участников ОГЭ и организаторов по аудиториям осуществлялось автоматизированным способом в РЦОИ.

Доставка КИМ ОГЭ осуществлялась в ППЭ накануне экзамена в зашифрованном виде по защищенному каналу связи. Расшифровка ЭМ осуществлялась в день проведения экзаменов.

Для обеспечения информационной безопасности, объективности проведения экзаменов все штабы и аудитории проведения экзаменов 100% оснащены системой видеонаблюдения.

Проведение экзаменов в ППЭ обеспечивали 976 руководителей ППЭ и 21 396 организаторов.

Контроль за соблюдением порядка проведения ГИА-9 в местах работы с ЭМ осуществляли члены ГЭК и должностные лица Министерства.

Результаты экзаменов были утверждены председателем ГЭК и переданы в МОУО и ОО для ознакомления участников ГИА-9 в соответствии с требованиями порядка ГИА-9.

За нарушение порядка проведения ГИА-9 удалены с экзаменов 64 участника ОГЭ. Результаты участников ОГЭ, нарушивших порядок проведения ГИА-9, аннулированы.

Выпускники, получившие неудовлетворительные результаты в основной период более чем по двум учебным предметам (кроме участников ГИА-9, проходящих ГИА-9 только по обязательным учебным предметам), не прошедшие ГИА-9 по уважительным причинам (болезнь или иные обстоятельства), подтвержденным документально, не завершившие выполнение экзаменационной работы по уважительным причинам (болезнь или иные обстоятельства), подтвержденным документально, повторно сдавали экзамены в резервные дни основного периода.

Не прошли ГИА-9 в основной период 4 287 обучающихся (6,5 %).

На заседаниях конфликтной комиссии рассмотрено 1 508 апелляций о несогласии с выставленными баллами и 4 апелляции – о нарушении установленного порядка проведения экзамена.

Из 1 508 апелляций о несогласии с выставленными баллами по русскому языку 116 апелляций (0,20%), по математике 293 апелляции (0,40 %), по химии 25 апелляций (0,60 %), по физике 84 апелляции ((2,00%), по информатике 266 апелляций (1,10 %), по биологии 40 апелляций (0,30%), по

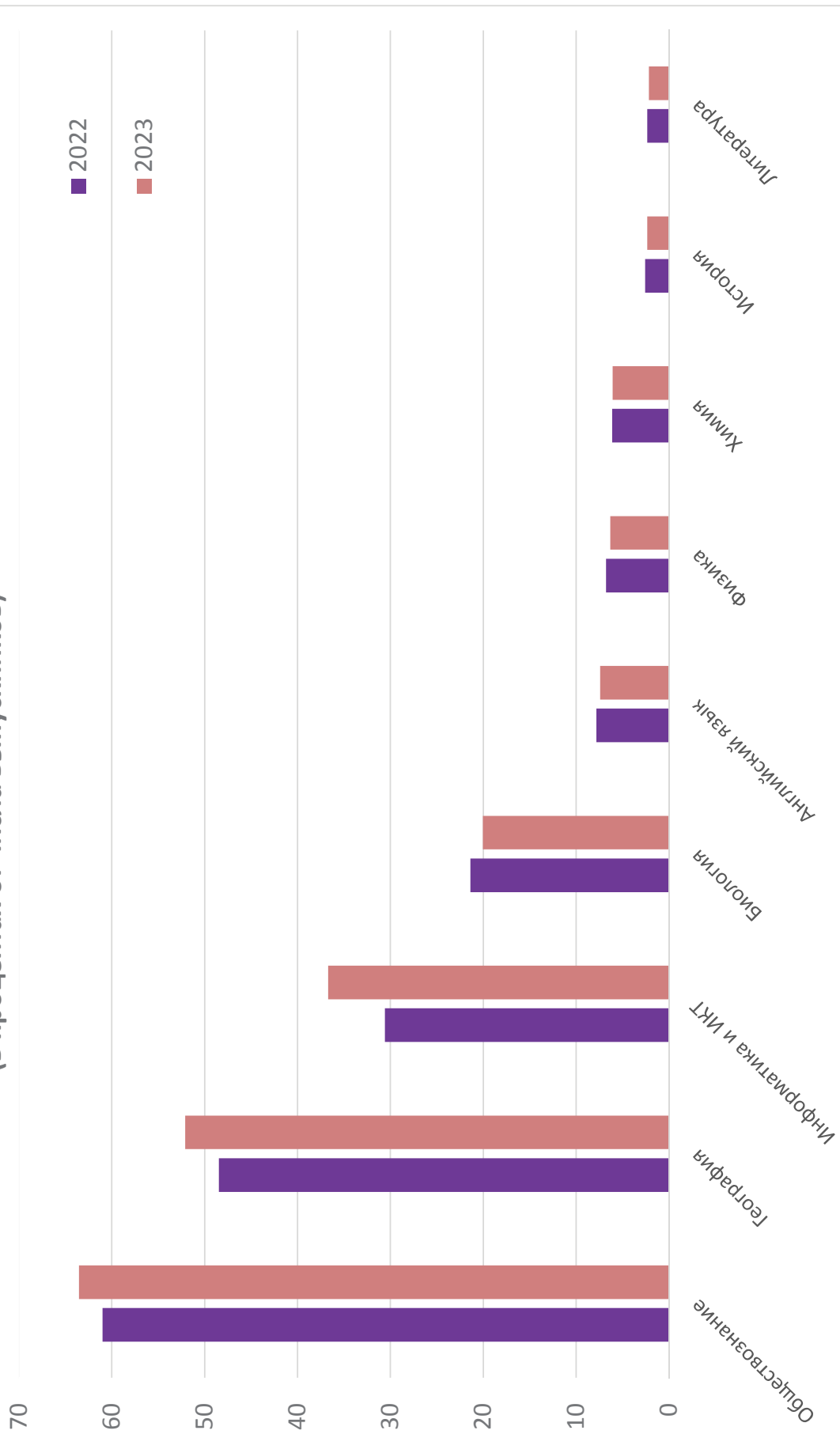
истории 25 апелляций (1,60 %), по географии 143 апелляции (0,40%), по обществознанию 445 апелляций (1,10%), по литературе 2 апелляции (0,10%), по английскому языку 69 апелляций (1,40%).

Из 1 508 апелляций о несогласии с выставленными баллами конфликтной комиссией удовлетворены 354 апелляции (23,50 %).

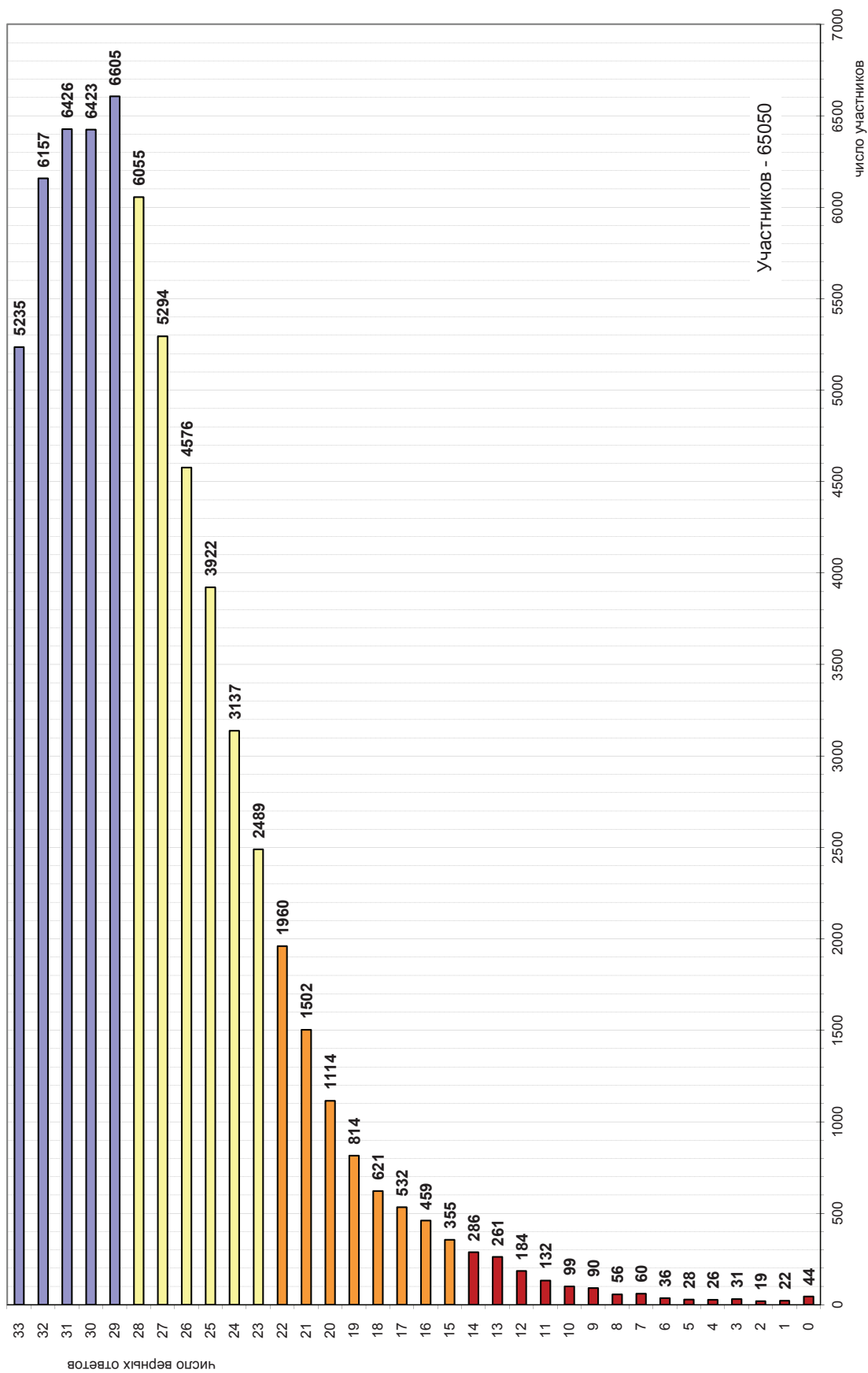
Из 4 апелляций о нарушении порядка ГИА-9 одна удовлетворена и участник экзамена допущен к пересдаче соответствующего предмета в резервные сроки основного периода, остальные 3 – отклонены.

**Статистическая информация
о результатах ОГЭ в основные дни
основного периода 2023 года**

Динамика выбора предметов участниками ОГЭ (в процентах от числа выпускников)



**Распределение участников ОГЭ по числу верных ответов.
Русский язык, 06.06.2023**



Распределение оценок по русскому языку

Дата проведения экзамена: 07.06.22, 08.06.22

Количество работ: 60668

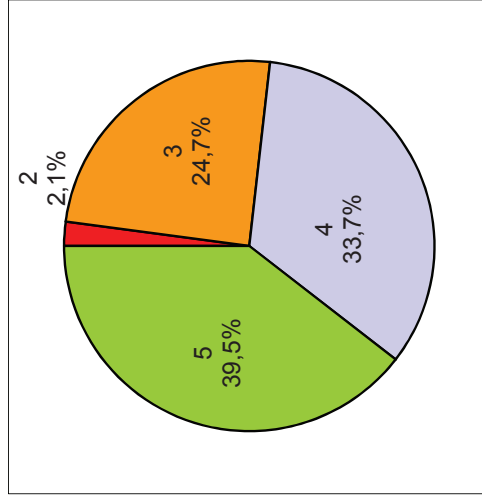
Дата проведения экзамена: 06.06.23

Количество работ: 65050

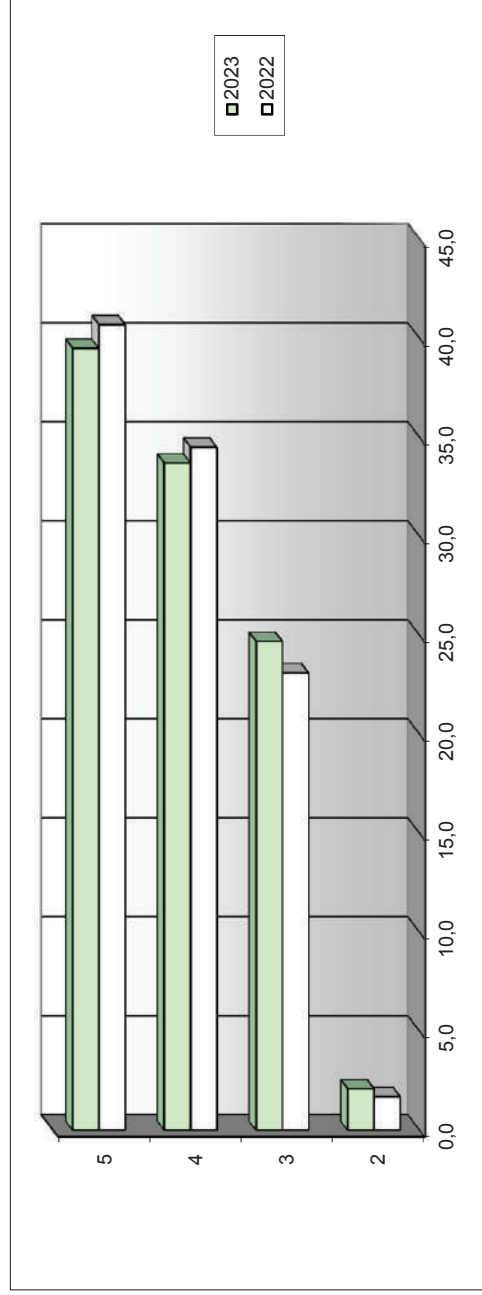
Для сравнения данные ОГЭ-2022				Для сравнения данные ОГЭ-2023		
Оценка	Диапазон баллов*	Количество работ	Процентная доля	Диапазон баллов*	Количество работ	Процентная доля
2	0-14	1 011	1,7	0-14	1 374	2,1
3	15-24	14 011	23,1	15-22	16 090	24,7
4	25-33	20 916	34,5	23-28	21 922	33,7
5	34-39	24 730	40,7	29-33	25 664	39,5

*Примечание: При переводе баллов в оценку дополнительно учитывается сумма набранных баллов по критериям ГК1-ГК4

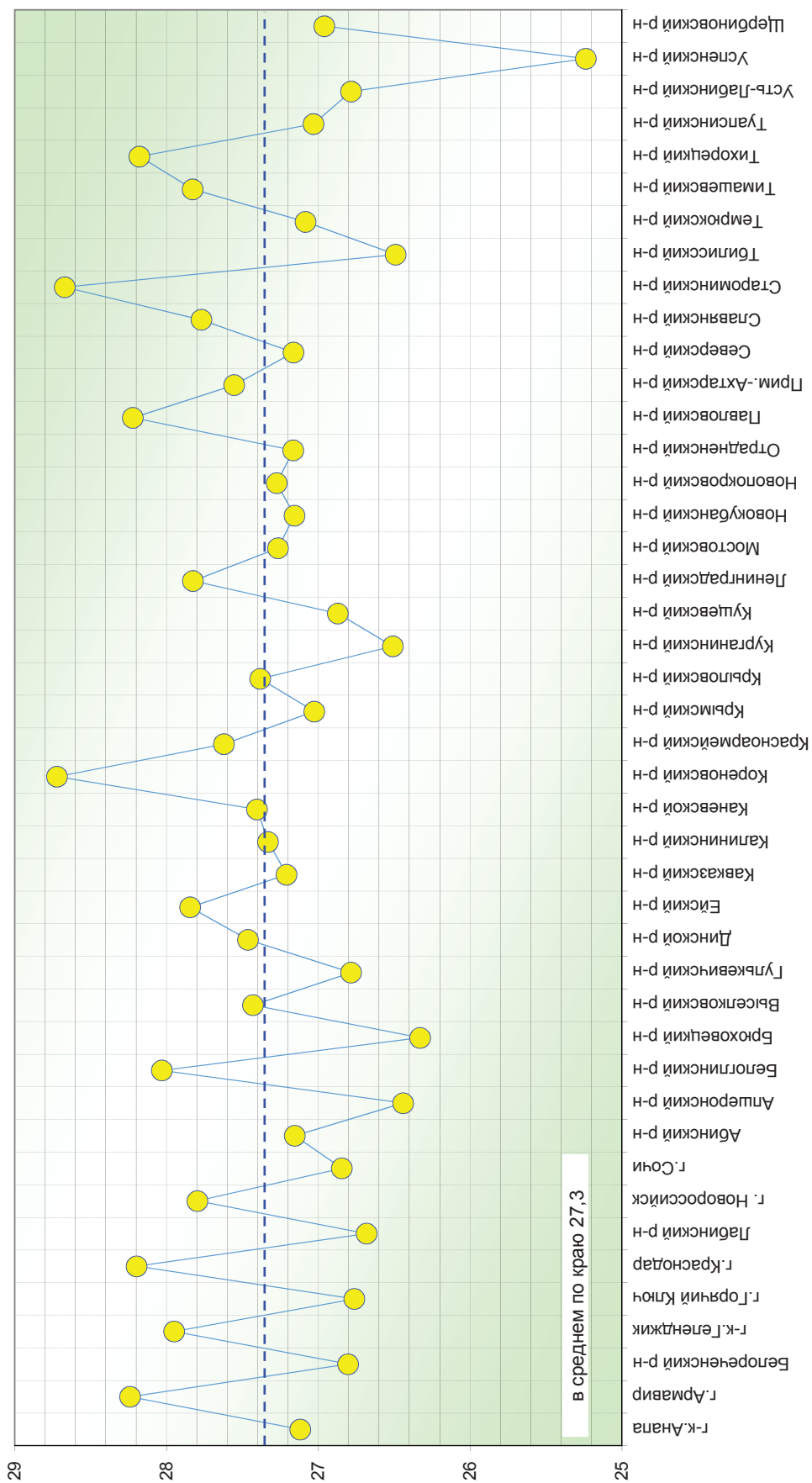
Диаграмма распределения оценок ОГЭ-2023 по русскому языку



Сравнительная диаграмма распределения оценок по русскому языку ОГЭ-2023 и ОГЭ-2022



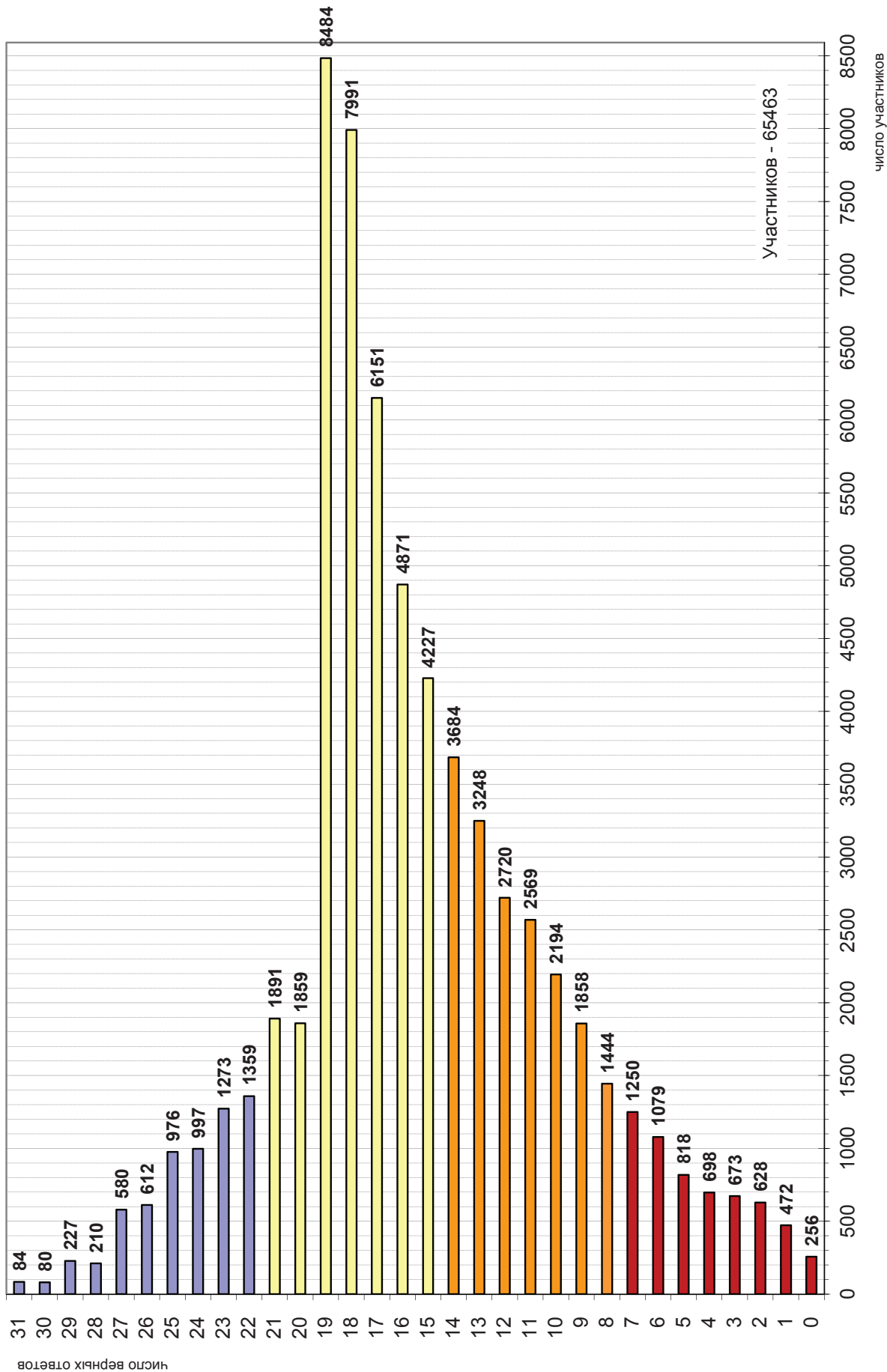
ОГЭ-2023. Распределение числа верных ответов по русскому языку



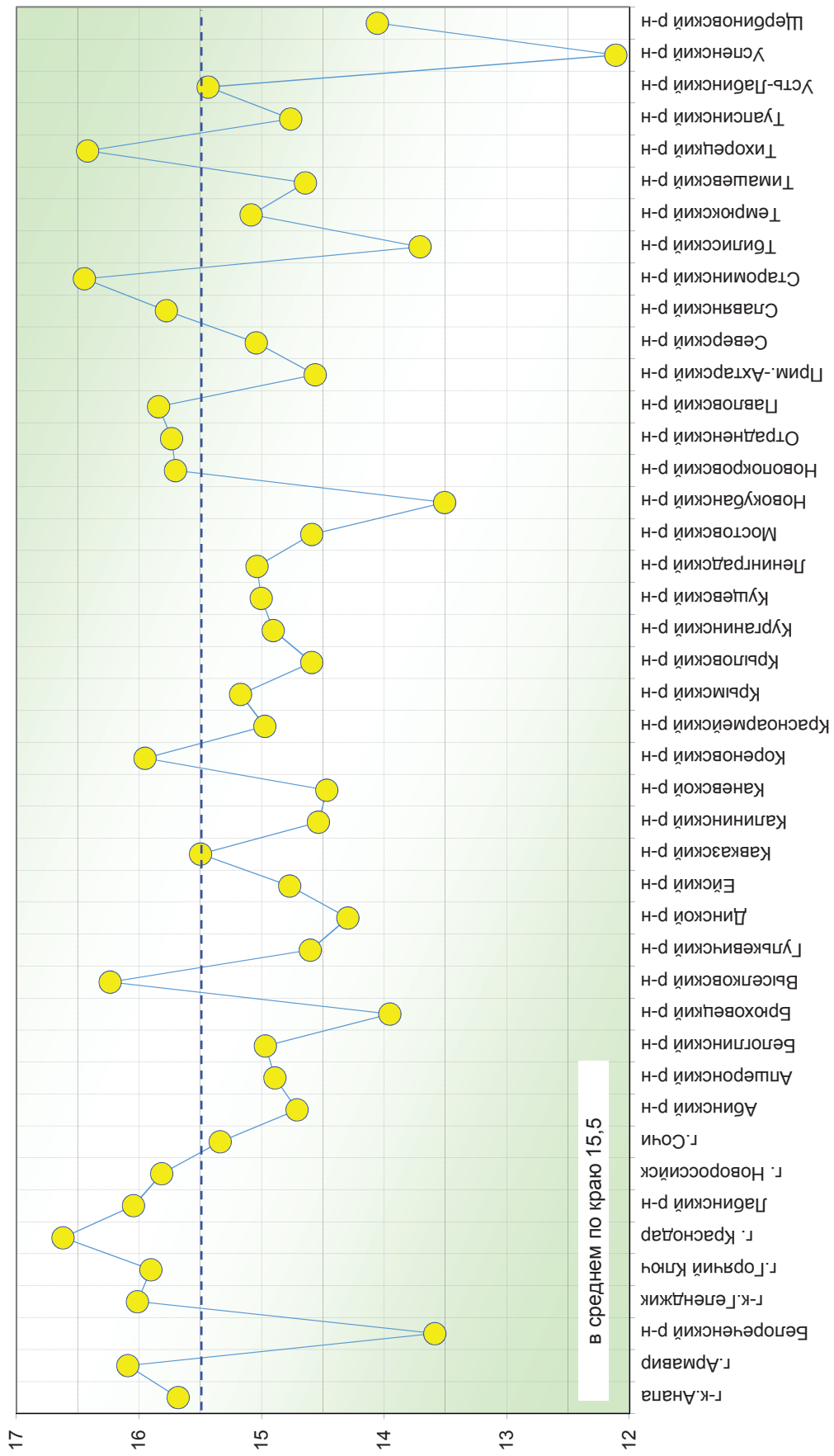
Распределение набранных итоговых баллов по предмету "Русский язык"

№ п/п	АТЕ	Территория	Число выпускников	Число участников	Процент участия	Средний балл
1	001	г-к.Анапа	2859	2818	98,57	4,06
2	002	г.Армавир	1711	1705	99,65	4,24
3	003	Белореченский р-н	1547	1543	99,74	3,99
4	004	г-к.Геленджик	1343	1324	98,59	4,15
5	005	г.Горячий Ключ	772	765	99,09	3,96
6	009	Лабинский р-н	1025	1023	99,80	3,98
7	010	г. Новороссийск	3715	3706	99,76	4,17
8	011	г.Сочи	6829	6803	99,62	4,01
9	014	Абинский р-н	1090	1081	99,17	4,04
10	015	Апшеронский р-н	975	951	97,54	3,93
11	016	Белоглинский р-н	248	248	100,00	4,15
12	017	Брюховецкий р-н	580	579	99,83	3,94
13	018	Выселковский р-н	623	622	99,84	4,03
14	019	Гулькевичский р-н	896	884	98,66	3,97
15	020	Динской р-н	1705	1685	98,83	4,05
16	021	Ейский р-н	1198	1130	94,32	4,21
17	022	Кавказский р-н	1251	1247	99,68	4,08
18	023	Калининский р-н	419	404	96,42	4,14
19	024	Каневской р-н	1000	997	99,70	4,10
20	025	Кореновский р-н	907	901	99,34	4,28
21	026	Красноармейский р-н	1167	1146	98,20	4,10
22	027	Крымский р-н	1440	1435	99,65	4,02
23	028	Крыловский р-н	327	316	96,64	4,13
24	029	Курганинский р-н	1166	1162	99,66	3,95
25	030	Кущевский р-н	681	680	99,85	3,99
26	031	Ленинградский р-н	604	601	99,50	4,21
27	032	Мостовский р-н	702	699	99,57	4,07
28	033	Новокубанский р-н	948	947	99,89	4,09
29	034	Новопокровский р-н	416	416	100,00	4,05
30	035	Отраденский р-н	630	627	99,52	4,03
31	036	Павловский р-н	609	608	99,84	4,19
32	037	Прим.-Ахтарский р-н	471	469	99,58	4,10
33	038	Северский р-н	1420	1364	96,06	4,03
34	039	Славянский р-н	1357	1339	98,67	4,12
35	040	Староминский р-н	343	342	99,71	4,34
36	041	Тбилисский р-н	499	496	99,40	3,98
37	042	Темрюкский р-н	1370	1359	99,20	4,04
38	043	Тимашевский р-н	1230	1225	99,59	4,15
39	044	Тихорецкий р-н	1169	1166	99,74	4,18
40	045	Туапсинский р-н	1386	1370	98,85	4,00
41	046	Усть-Лабинский р-н	1229	1219	99,19	3,97
42	047	Успенский р-н	446	445	99,78	3,79
43	048	Щербиновский р-н	367	350	95,37	4,05
44	071	ЗВО г.Краснодара	2069	2034	98,31	4,42
45	072	КВО г.Краснодара	3705	3638	98,19	4,20
46	073	ПВО г.Краснодара	7517	7363	97,95	4,17
47	074	ЦВО г.Краснодара	1850	1822	98,49	4,31
ИТОГО			65811	65054	98,85	4,10

**Распределение участников ОГЭ по числу верных ответов.
Математика, 09.06.2023**



ОГЭ-2023. Распределение числа верных ответов по математике



Распределение оценок по математике

Дата проведения экзамена: 23.05.22, 24.05.22

Количество работ: 60954

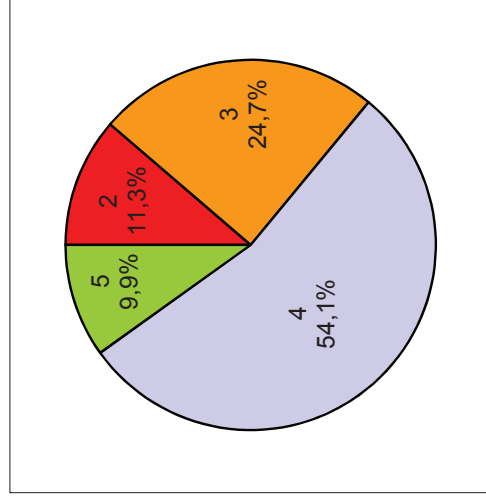
Дата проведения экзамена: 09.06.23

Количество работ: 65463

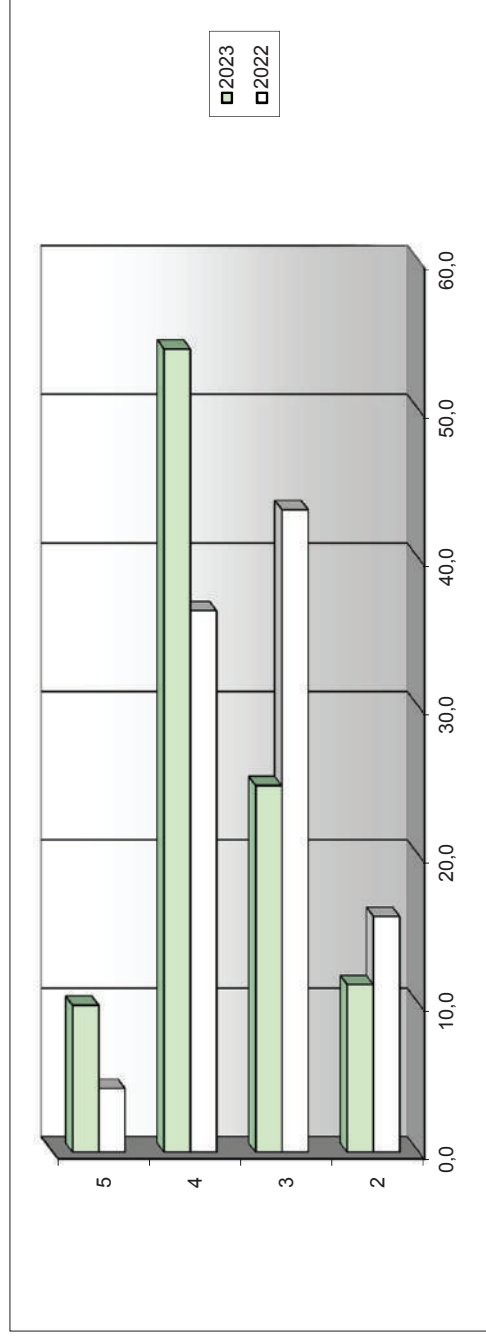
Для сравнения данные ОГЭ-2022				Данные ОГЭ-2023		
Оценка	Диапазон баллов	Количество работ	Процентная доля	Диапазон баллов*	Количество работ	Процентная доля
2	0-7	9 702	15,9	0-7	7 426	11,3
3	8-14	26 404	43,3	8-14	16 201	24,7
4	15-21	22 243	36,5	15-21	35 438	54,1
5	22-32	2 605	4,3	22-31	6 398	9,9

*Примечание: При переводе баллов в оценку дополнительно учитывается сумма набранных баллов за выполнение заданий модуля "Геометрия"

Диаграмма распределения оценок ОГЭ-2023 по математике



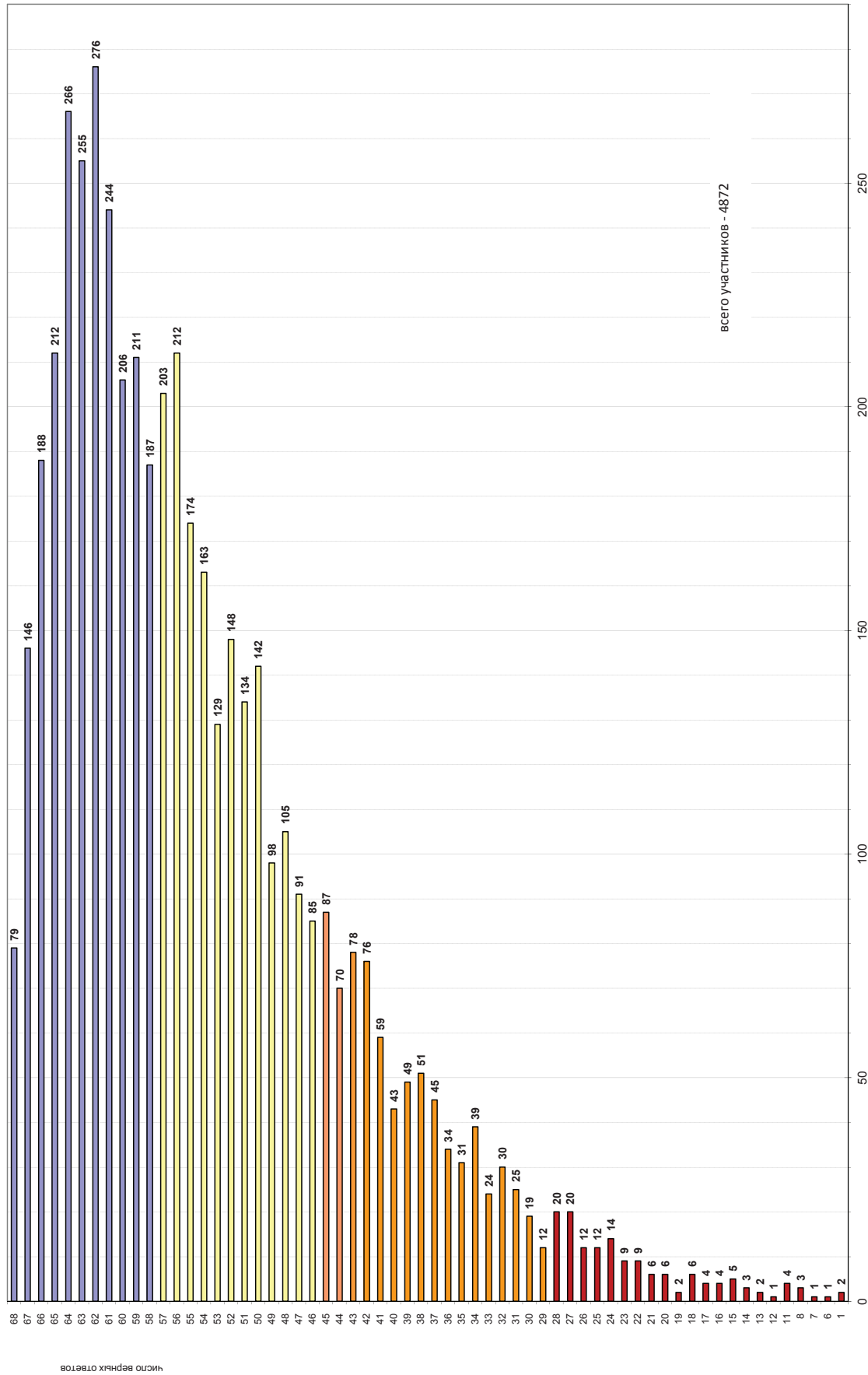
Сравнительная диаграмма распределения оценок по математике ОГЭ-2023 и ОГЭ-2022



Распределение набранных итоговых баллов по предмету "Математика"

№ п/п	АТЕ	Территория	Число выпускников	Число участников	Процент участия	Средний балл
1	001	г-к.Анапа	2859	2837	99,23	балл
2	002	г.Армавир	1711	1704	99,59	3,72
3	003	Белореченский р-н	1547	1537	99,35	3,39
4	004	г-к.Геленджик	1343	1333	99,26	3,70
5	005	г.Горячий Ключ	772	766	99,22	3,71
6	009	Лабинский р-н	1025	1021	99,61	3,69
7	010	г. Новороссийск	3715	3707	99,78	3,67
8	011	г.Сочи	6829	6800	99,58	3,59
9	014	Абинский р-н	1090	1083	99,36	3,50
10	015	Апшеронский р-н	975	969	99,38	3,53
11	016	Белоглинский р-н	248	248	100,00	3,55
12	017	Брюховецкий р-н	580	578	99,66	3,40
13	018	Выселковский р-н	623	622	99,84	3,70
14	019	Гулькевичский р-н	896	890	99,33	3,48
15	020	Динской р-н	1705	1704	99,94	3,44
16	021	Ейский р-н	1198	1191	99,42	3,51
17	022	Кавказский р-н	1251	1247	99,68	3,60
18	023	Калининский р-н	419	415	99,05	3,49
19	024	Каневской р-н	1000	997	99,70	3,46
20	025	Кореновский р-н	907	902	99,45	3,73
21	026	Красноармейский р-н	1167	1165	99,83	3,55
22	027	Крымский р-н	1440	1439	99,93	3,58
23	028	Крыловский р-н	327	324	99,08	3,50
24	029	Курганинский р-н	1166	1164	99,83	3,54
25	030	Куцевский р-н	681	681	100,00	3,56
26	031	Ленинградский р-н	604	599	99,17	3,55
27	032	Мостовский р-н	702	699	99,57	3,54
28	033	Новокубанский р-н	948	946	99,79	3,36
29	034	Новопокровский р-н	416	416	100,00	3,68
30	035	Отрадененский р-н	630	629	99,84	3,65
31	036	Павловский р-н	609	608	99,84	3,67
32	037	Прим.-Ахтарский р-н	471	470	99,79	3,49
33	038	Северский р-н	1420	1415	99,65	3,56
34	039	Славянский р-н	1357	1354	99,78	3,67
35	040	Староминский р-н	343	342	99,71	3,76
36	041	Тбилисский р-н	499	498	99,80	3,38
37	042	Темрюкский р-н	1370	1367	99,78	3,56
38	043	Тимашевский р-н	1230	1228	99,84	3,54
39	044	Тихорецкий р-н	1169	1168	99,91	3,76
40	045	Туапсинский р-н	1386	1380	99,57	3,51
41	046	Усть-Лабинский р-н	1229	1222	99,43	3,61
42	047	Успенский р-н	446	445	99,78	3,15
43	048	Щербиновский р-н	367	365	99,46	3,40
44	071	ЗВО г.Краснодара	2069	2050	99,08	3,84
45	072	КВО г.Краснодара	3705	3658	98,73	3,70
46	073	ПВО г.Краснодара	7517	7448	99,08	3,78
47	074	ЦВО г.Краснодара	1850	1835	99,19	3,83
ИТОГО			65811	65466	99,48	3,62

Распределение участников ОГЭ по числу верных ответов.
Английский язык, 02.06.2023, 03.06.2023



Распределение оценок по английскому языку

Даты проведения экзамена: 19.05.22, 20.05.22

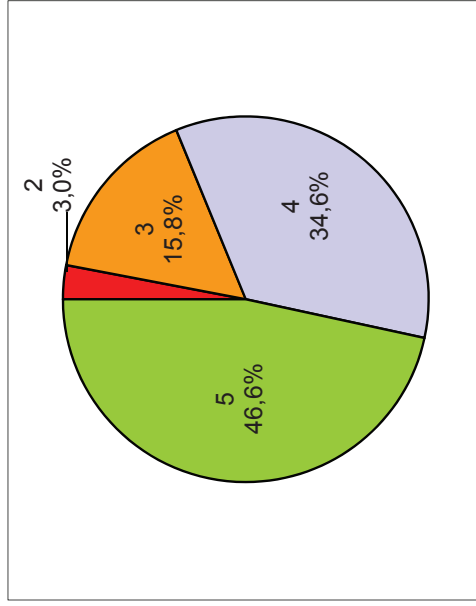
Количество работ: 5033

Даты проведения экзамена: 02.06.23, 03.06.23

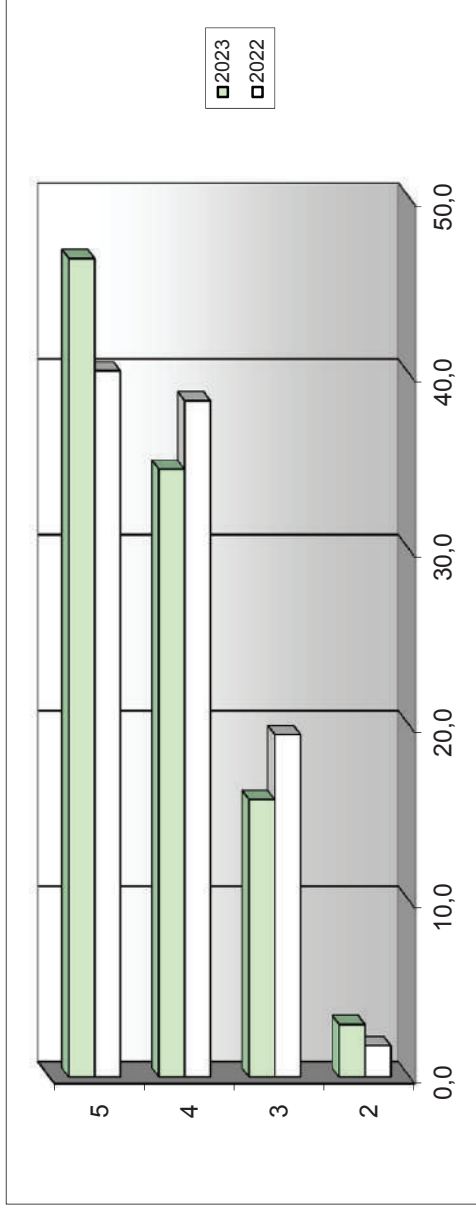
Количество работ: 4872

Для сравнения данные ОГЭ-2022			Данные ОГЭ-2023			
Оценка	Диапазон баллов	Количество работ	Процентная доля	Диапазон баллов	Количество работ	Процентная доля
2	0-28	93	1,8	0-28	146	3,0
3	29-45	980	19,5	29-45	771	15,8
4	46-58	1 936	38,5	46-57	1 684	34,6
5	59-70	2 024	40,2	58-68	2 271	46,6

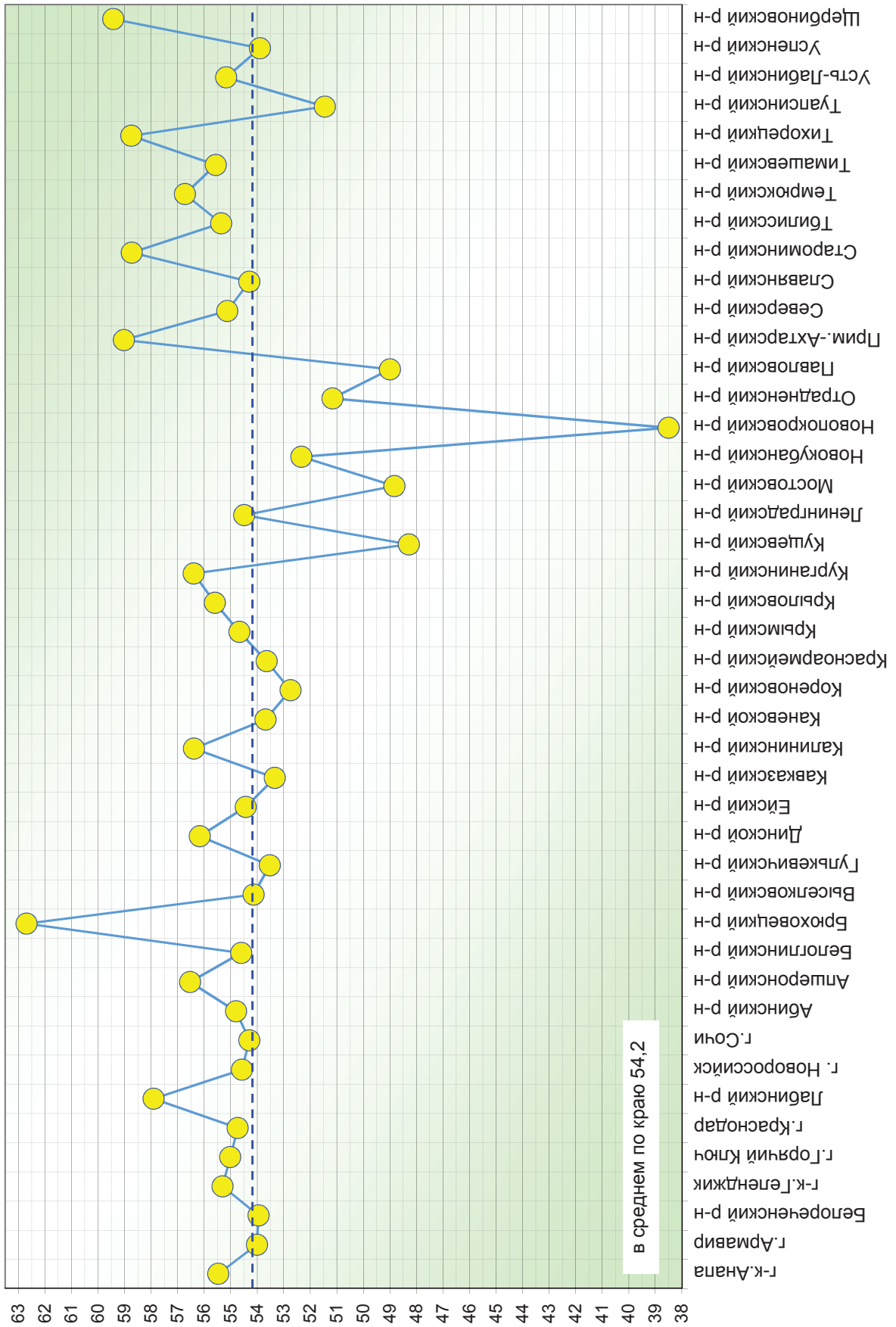
Диаграмма распределения оценок ОГЭ-2023 по английскому языку



Сравнительная диаграмма распределения оценок по английскому языку ОГЭ-2023 и ОГЭ-2022



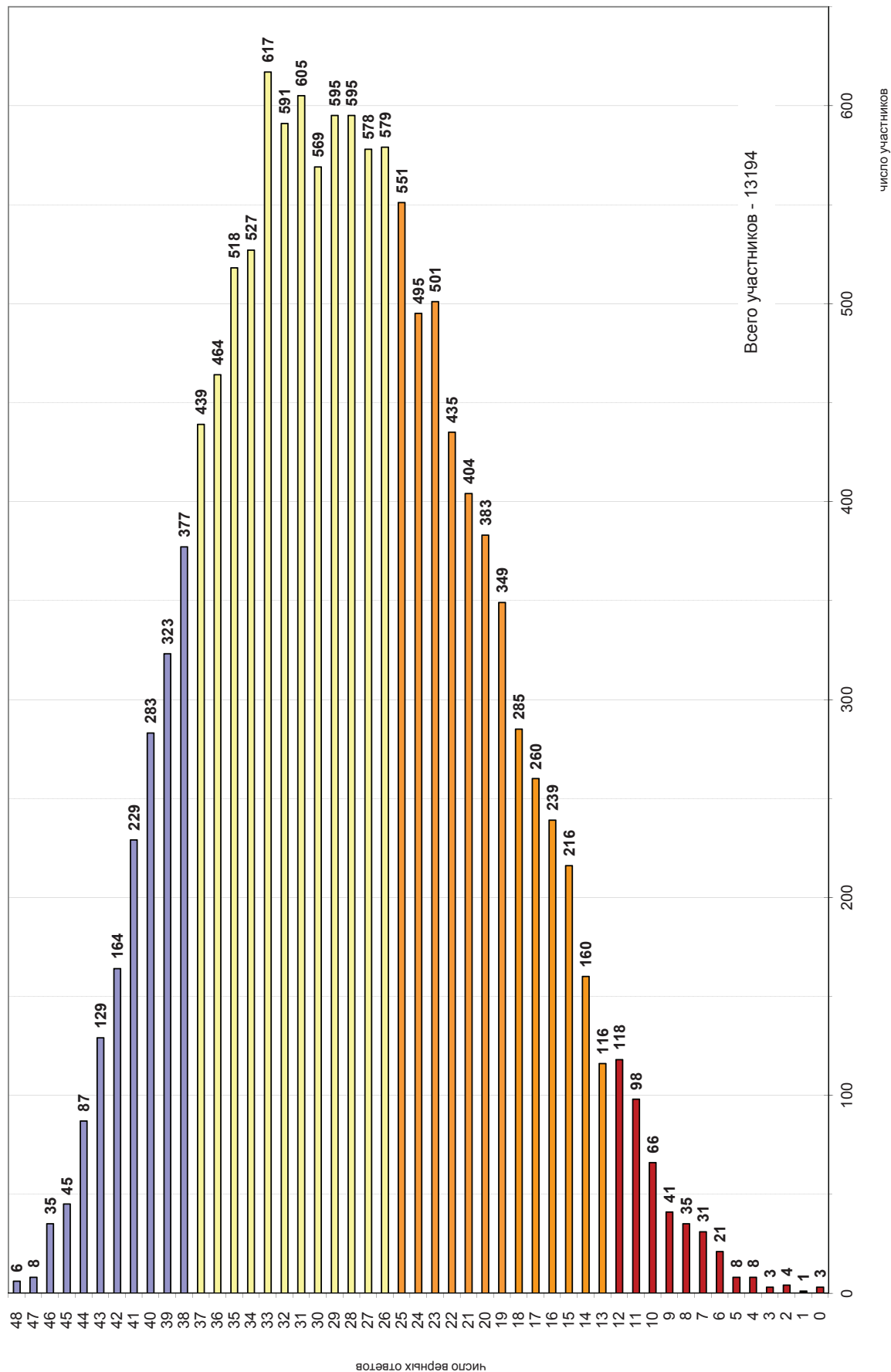
ОГЭ-2023. Распределение числа верных ответов по английскому языку



Распределение набранных итоговых баллов ОГЭ по предмету "Английский язык"

№ п/п	АТЕ	Территория	Число выпускников	Число участников	Процент участия	Средний балл
1	001	г-к.Анапа	2859	238	8,32	4,33
2	002	г.Армавир	1711	132	7,71	4,20
3	003	Белореченский р-н	1547	46	2,97	4,20
4	004	г-к.Геленджик	1343	127	9,46	4,28
5	005	г.Горячий Ключ	772	50	6,48	4,22
6	009	Лабинский р-н	1025	39	3,80	4,46
7	010	г. Новороссийск	3715	468	12,60	4,22
8	011	г.Сочи	6829	796	11,66	4,21
9	014	Абинский р-н	1090	36	3,30	4,22
10	015	Апшеронский р-н	975	28	2,87	4,36
11	016	Белоглинский р-н	248	9	3,63	4,44
12	017	Брюховецкий р-н	580	5	0,86	4,80
13	018	Выселковский р-н	623	14	2,25	4,21
14	019	Гулькевичский р-н	896	32	3,57	4,13
15	020	Динской р-н	1705	91	5,34	4,31
16	021	Ейский р-н	1198	100	8,35	4,20
17	022	Кавказский р-н	1251	31	2,48	4,10
18	023	Калининский р-н	419	18	4,30	4,39
19	024	Каневской р-н	1000	31	3,10	4,16
20	025	Кореновский р-н	907	44	4,85	4,11
21	026	Красноармейский р-н	1167	47	4,03	4,17
22	027	Крымский р-н	1440	52	3,61	4,21
23	028	Крыловский р-н	327	10	3,06	4,40
24	029	Курганинский р-н	1166	48	4,12	4,38
25	030	Куцеевский р-н	681	24	3,52	3,88
26	031	Ленинградский р-н	604	22	3,64	4,23
27	032	Мостовский р-н	702	12	1,71	3,83
28	033	Новокубанский р-н	948	25	2,64	4,16
29	034	Новопокровский р-н	416	2	0,48	3,00
30	035	Отраденненский р-н	630	15	2,38	4,00
31	036	Павловский р-н	609	20	3,28	3,75
32	037	Прим.-Ахтарский р-н	471	15	3,18	4,60
33	038	Северский р-н	1420	54	3,80	4,33
34	039	Славянский р-н	1357	50	3,68	4,18
35	040	Староминский р-н	343	13	3,79	4,46
36	041	Тбилисский р-н	499	15	3,01	4,20
37	042	Темрюкский р-н	1370	57	4,16	4,44
38	043	Тимашевский р-н	1230	71	5,77	4,38
39	044	Тихорецкий р-н	1169	28	2,40	4,50
40	045	Туапсинский р-н	1386	73	5,27	4,01
41	046	Усть-Лабинский р-н	1229	40	3,25	4,38
42	047	Успенский р-н	446	10	2,24	4,10
43	048	Щербиновский р-н	367	14	3,81	4,57
44	071	ЗВО г.Краснодара	2069	413	19,96	4,38
45	072	КВО г.Краснодара	3705	412	11,12	4,20
46	073	ПВО г.Краснодара	7517	714	9,50	4,24
47	074	ЦВО г.Краснодара	1850	281	15,19	4,25
ИТОГО			65811	4872	7,40	4,25

Распределение участников ОГЭ по числу верных ответов.
Биология, 24.05.2023, 17.06.2023



Распределение оценок по биологии

Дата проведения экзамена: 01.06.22, 15.06.22

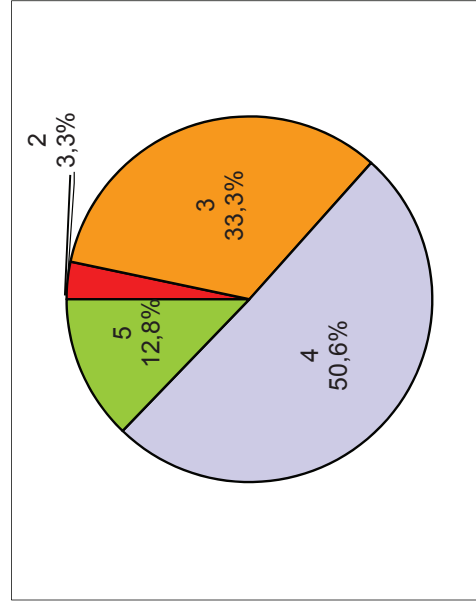
Количество работ: 13763

Дата проведения экзамена: 24.05.23, 17.06.23

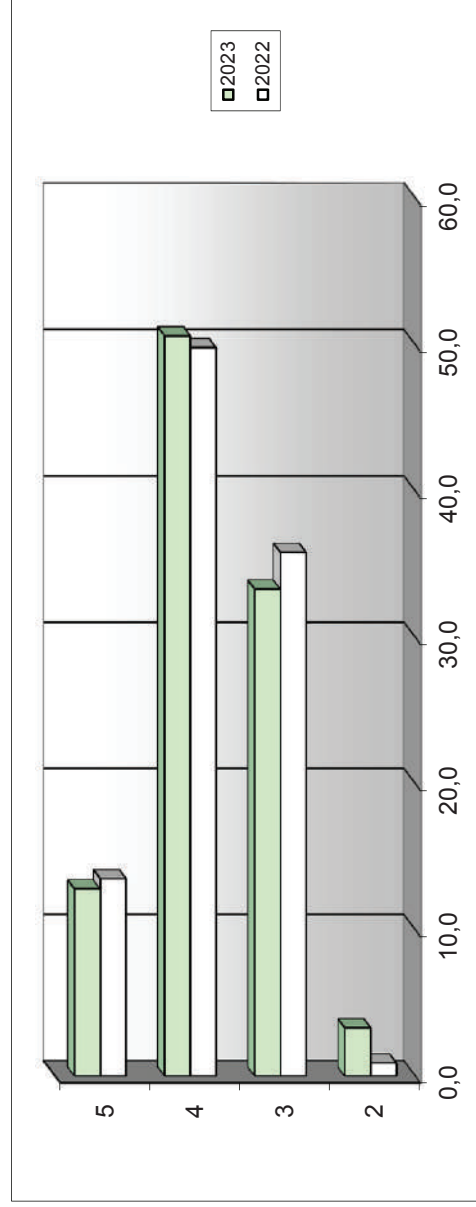
Количество работ: 13194

Для сравнения данные ОГЭ-2022				Данные ОГЭ-2023			
Оценка	Диапазон баллов	Количество работ	Процентная доля	Диапазон баллов	Количество работ	Процентная доля	
2	0-12	125	0,9	0-12	437	3,3	
3	13-25	4 923	35,8	13-24	4 394	33,3	
4	26-36	6 856	49,8	25-35	6 677	50,6	
5	37-46	1 859	13,5	36-45	1 686	12,8	

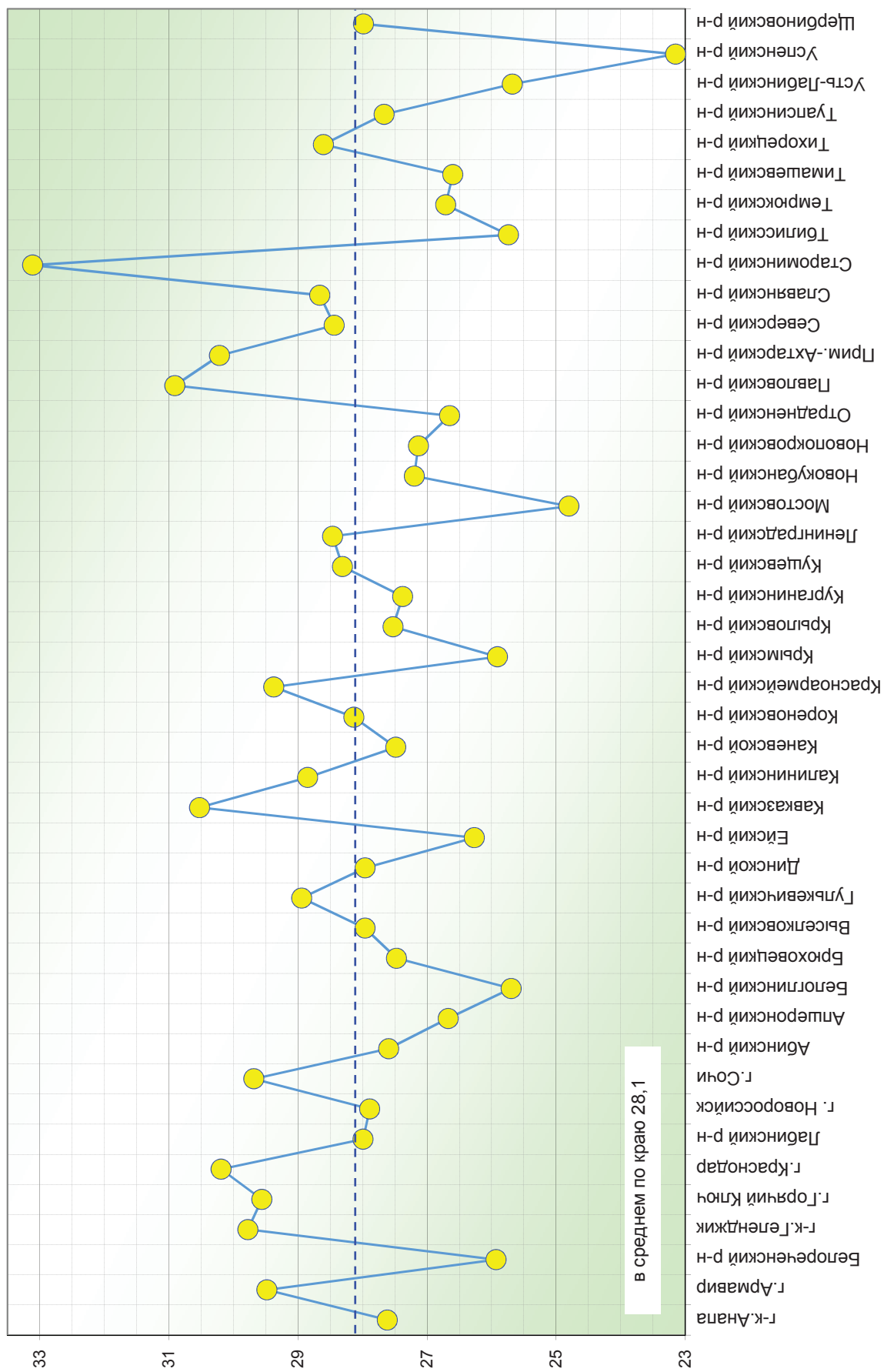
Диаграмма распределения оценок ОГЭ-2023 по биологии



Сравнительная диаграмма распределения оценок по биологии ОГЭ-2023 и ОГЭ-2022



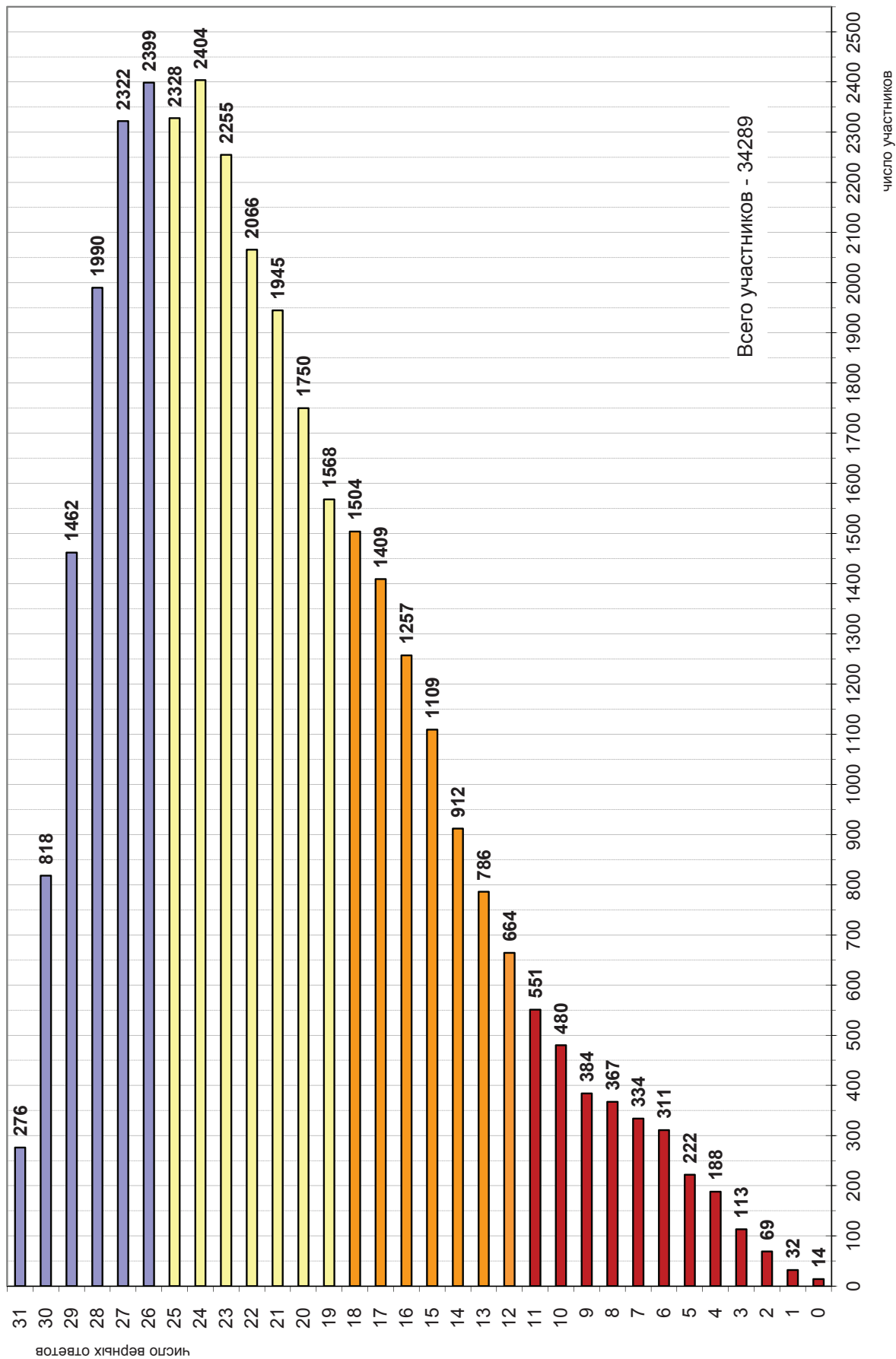
ОГЭ-2023. Распределение числа верных ответов по биологии



Распределение набранных итоговых баллов ОГЭ по предмету "Биология"

№ п/п	АТЕ	Территория	Число выпускников	Число участников	Процент участия	Средний балл
1	001	г-к.Анапа	2859	698	24,41	3,69
2	002	г.Армавир	1711	306	17,88	3,86
3	003	Белореченский р-н	1547	613	39,63	3,55
4	004	г-к.Геленджик	1343	143	10,65	3,88
5	005	г.Горячий Ключ	772	141	18,26	3,82
6	009	Лабинский р-н	1025	287	28,00	3,72
7	010	г. Новороссийск	3715	406	10,93	3,71
8	011	г.Сочи	6829	861	12,61	3,84
9	014	Абинский р-н	1090	246	22,57	3,67
10	015	Апшеронский р-н	975	188	19,28	3,65
11	016	Белоглинский р-н	248	110	44,35	3,55
12	017	Брюховецкий р-н	580	97	16,72	3,71
13	018	Выселковский р-н	623	213	34,19	3,73
14	019	Гулькевичский р-н	896	158	17,63	3,78
15	020	Динской р-н	1705	407	23,87	3,72
16	021	Ейский р-н	1198	267	22,29	3,56
17	022	Кавказский р-н	1251	196	15,67	3,93
18	023	Калининский р-н	419	74	17,66	3,80
19	024	Каневской р-н	1000	255	25,50	3,69
20	025	Кореновский р-н	907	221	24,37	3,72
21	026	Красноармейский р-н	1167	229	19,62	3,83
22	027	Крымский р-н	1440	333	23,13	3,56
23	028	Крыловский р-н	327	49	14,98	3,73
24	029	Курганинский р-н	1166	308	26,42	3,66
25	030	Куцеевский р-н	681	154	22,61	3,72
26	031	Ленинградский р-н	604	127	21,03	3,76
27	032	Мостовский р-н	702	230	32,76	3,47
28	033	Новокубанский р-н	948	241	25,42	3,64
29	034	Новопокровский р-н	416	206	49,52	3,65
30	035	Отрадененский р-н	630	298	47,30	3,61
31	036	Павловский р-н	609	134	22,00	3,99
32	037	Прим.-Ахтарский р-н	471	78	16,56	3,96
33	038	Северский р-н	1420	202	14,23	3,76
34	039	Славянский р-н	1357	255	18,79	3,78
35	040	Староминский р-н	343	88	25,66	4,14
36	041	Тбилисский р-н	499	144	28,86	3,53
37	042	Темрюкский р-н	1370	329	24,01	3,60
38	043	Тимашевский р-н	1230	355	28,86	3,60
39	044	Тихорецкий р-н	1169	335	28,66	3,76
40	045	Туапсинский р-н	1386	195	14,07	3,71
41	046	Усть-Лабинский р-н	1229	538	43,78	3,53
42	047	Успенский р-н	446	131	29,37	3,36
43	048	Щербиновский р-н	367	68	18,53	3,71
44	071	ЗВО г.Краснодара	2069	285	13,77	3,89
45	072	КВО г.Краснодара	3705	682	18,41	3,82
46	073	ПВО г.Краснодара	7517	1011	13,45	3,91
47	074	ЦВО г.Краснодара	1850	303	16,38	4,00
ИТОГО			65811	13195	20,05	3,73

**Распределение участников ОГЭ по числу верных ответов.
География, 30.05.2023 и 14.06.2023**



Распределение оценок по географии

Даты проведения экзамена: 15.06.22, 22.06.22

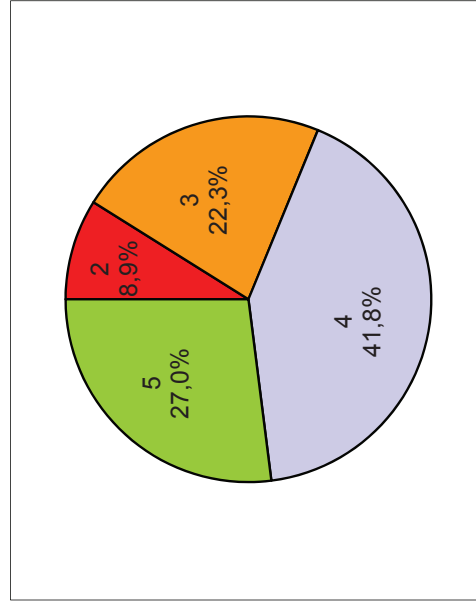
Количество работ: 31197

Даты проведения экзамена: 30.05.23, 14.06.23

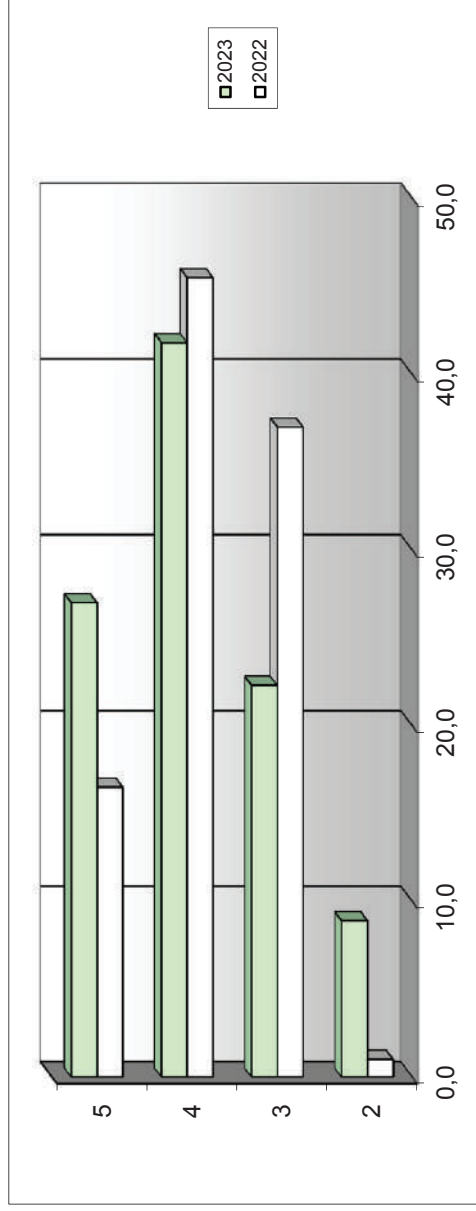
Количество работ: 34289

Для сравнения данные ОГЭ-2022				Данные ОГЭ-2023			
Оценка	Диапазон баллов	Количество работ	Процентная доля	Диапазон баллов	Количество работ	Процентная доля	
2	0-11	318	1,0	0-11	3 065	8,9	
3	12-19	11 550	37,0	12-18	7 641	22,3	
4	20-26	14 187	45,5	19-25	14 316	41,8	
5	27-32	5 142	16,5	26-31	9 267	27,0	

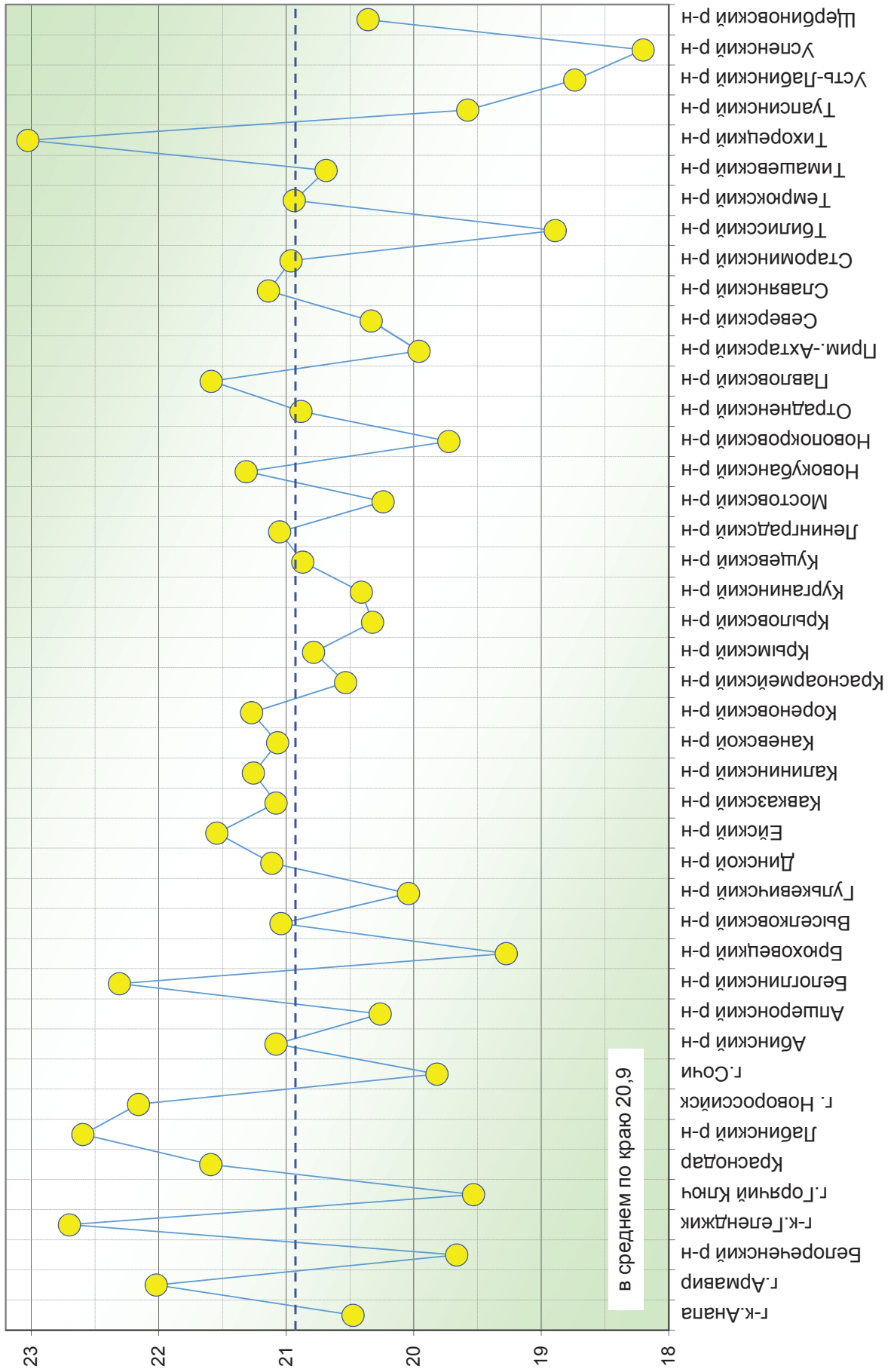
Диаграмма распределения оценок ОГЭ-2023 по географии



Сравнительная диаграмма распределения оценок по географии ОГЭ-2023 и ОГЭ-2022



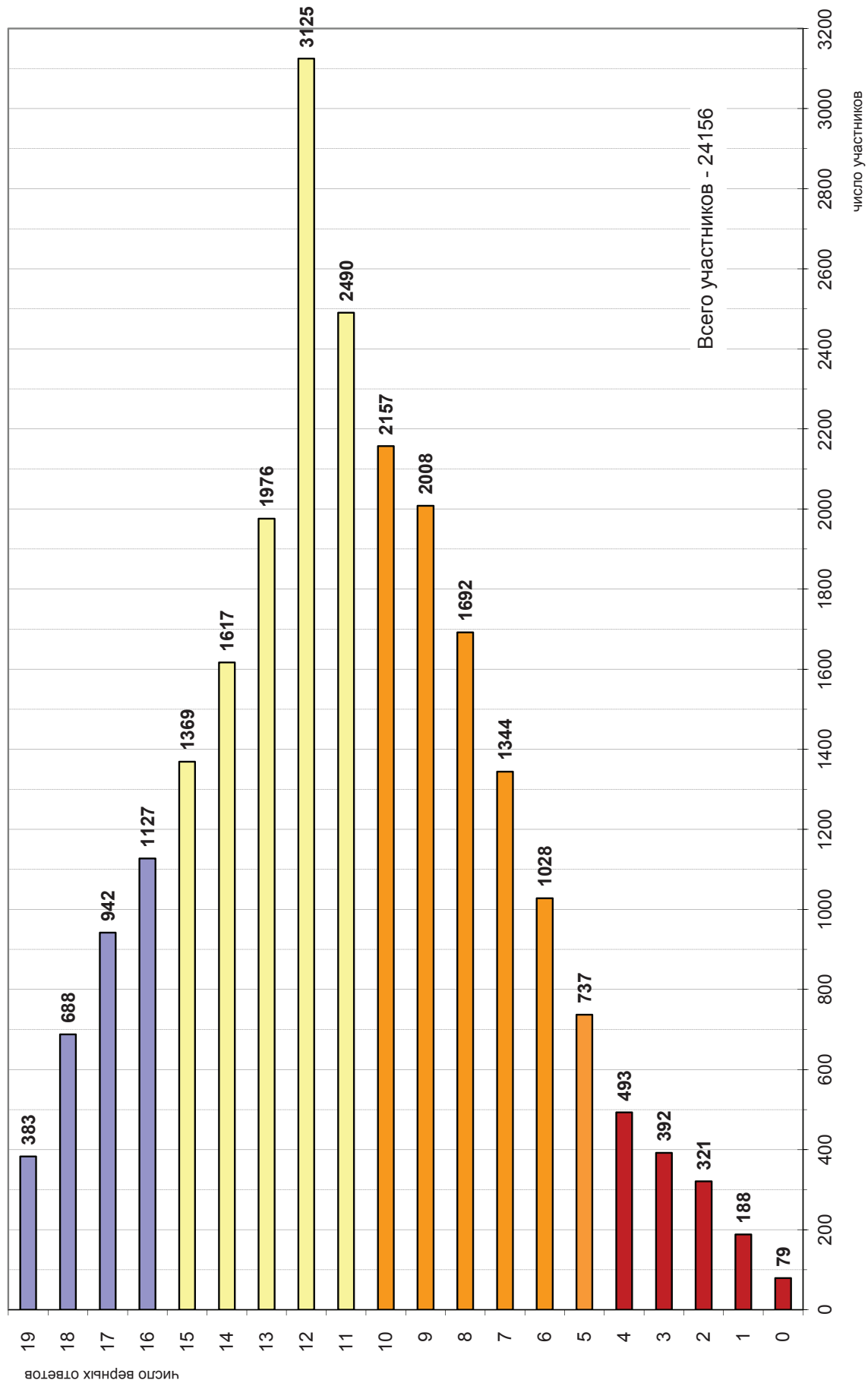
ОГЭ-2023. Распределение числа верных ответов по географии



Распределение набранных итоговых баллов ОГЭ по предмету "География"

№ п/п	АТЕ	Территория	Число выпускников	Число участников	Процент участия	Средний балл
1	001	г-к.Анапа	2859	1550	54,21	3,80
2	002	г.Армавир	1711	883	51,61	4,01
3	003	Белореченский р-н	1547	872	56,37	3,68
4	004	г-к.Геленджик	1343	757	56,37	4,12
5	005	г.Горячий Ключ	772	481	62,31	3,69
6	009	Лабинский р-н	1025	529	51,61	4,10
7	010	г. Новороссийск	3715	2463	66,30	4,04
8	011	г.Сочи	6829	3606	52,80	3,73
9	014	Абинский р-н	1090	570	52,29	3,89
10	015	Апшеронский р-н	975	542	55,59	3,79
11	016	Белоглинский р-н	248	117	47,18	4,07
12	017	Брюховецкий р-н	580	245	42,24	3,67
13	018	Выселковский р-н	623	373	59,87	3,90
14	019	Гулькевичский р-н	896	641	71,54	3,73
15	020	Динской р-н	1705	856	50,21	3,89
16	021	Ейский р-н	1198	438	36,56	3,96
17	022	Кавказский р-н	1251	717	57,31	3,90
18	023	Калининский р-н	419	246	58,71	3,89
19	024	Каневской р-н	1000	437	43,70	3,88
20	025	Кореновский р-н	907	439	48,40	3,90
21	026	Красноармейский р-н	1167	665	56,98	3,79
22	027	Крымский р-н	1440	758	52,64	3,86
23	028	Крыловский р-н	327	149	45,57	3,82
24	029	Курганинский р-н	1166	511	43,83	3,79
25	030	Куцеевский р-н	681	291	42,73	3,85
26	031	Ленинградский р-н	604	338	55,96	3,90
27	032	Мостовский р-н	702	367	52,28	3,78
28	033	Новокубанский р-н	948	510	53,80	3,90
29	034	Новопокровский р-н	416	214	51,44	3,69
30	035	Отраденненский р-н	630	240	38,10	3,84
31	036	Павловский р-н	609	356	58,46	3,94
32	037	Прим.-Ахтарский р-н	471	260	55,20	3,73
33	038	Северский р-н	1420	901	63,45	3,78
34	039	Славянский р-н	1357	656	48,34	3,90
35	040	Староминский р-н	343	132	38,48	3,84
36	041	Тбилисский р-н	499	362	72,55	3,57
37	042	Темрюкский р-н	1370	629	45,91	3,86
38	043	Тимашевский р-н	1230	623	50,65	3,82
39	044	Тихорецкий р-н	1169	696	59,54	4,15
40	045	Туапсинский р-н	1386	852	61,47	3,67
41	046	Усть-Лабинский р-н	1229	499	40,60	3,57
42	047	Успенский р-н	446	314	70,40	3,49
43	048	Щербиновский р-н	367	207	56,40	3,81
44	071	ЗВО г.Краснодара	2069	814	39,34	3,99
45	072	КВО г.Краснодара	3705	1910	51,55	3,83
46	073	ПВО г.Краснодара	7517	3577	47,59	4,02
47	074	ЦВО г.Краснодара	1850	698	37,73	4,04
ИТОГО			65811	34291	52,11	3,87

**Распределение участников ОГЭ по числу верных ответов.
Информатика и ИКТ, 30.05.23 и 14.06.23**



Распределение оценок по информатике и ИКТ

Даты проведения экзамена: 15.06.22, 22.06.22

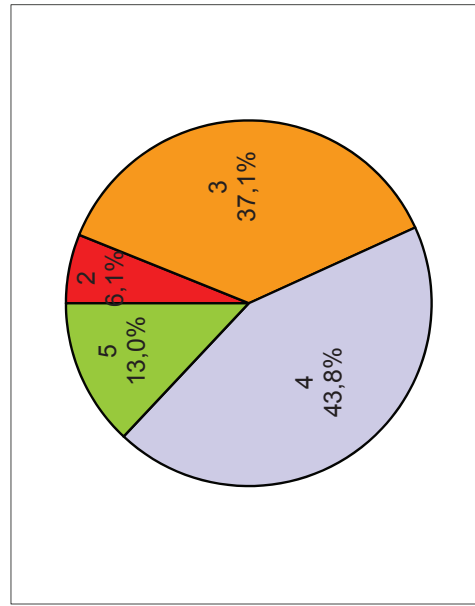
Количество работ: 19698

Даты проведения экзамена: 30.05.23, 14.06.23

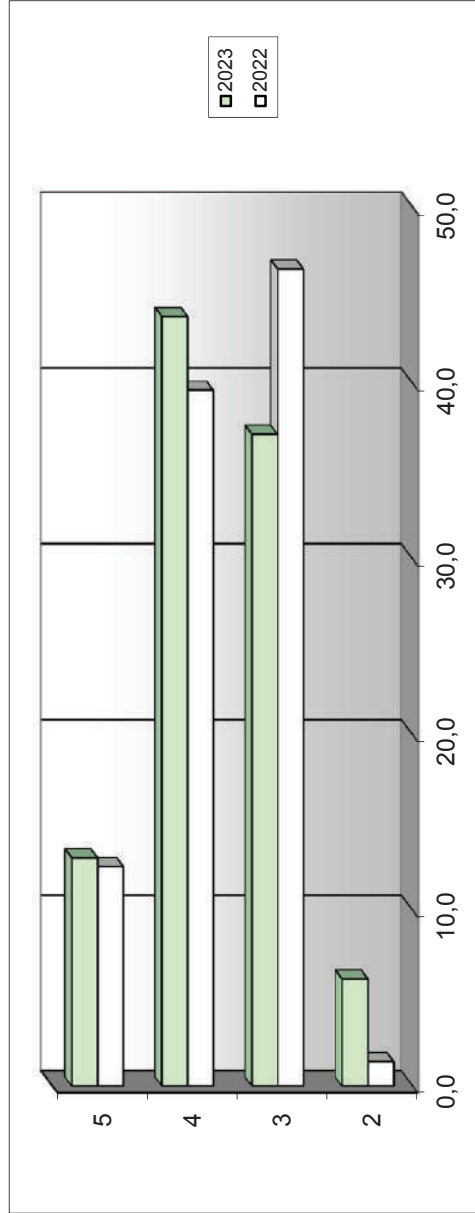
Количество работ: 24156

Для сравнения данные ОГЭ-2022			Данные ОГЭ-2023			
Оценка	Диапазон баллов	Количество работ	Процентная доля	Диапазон баллов	Количество работ	Процентная доля
2	0-4	267	1,4	0-4	1 473	6,1
3	5-11	9 166	46,5	5-10	8 966	37,1
4	12-17	7 798	39,6	11-15	10 577	43,8
5	18-22	2 467	12,5	16-19	3 140	13,0

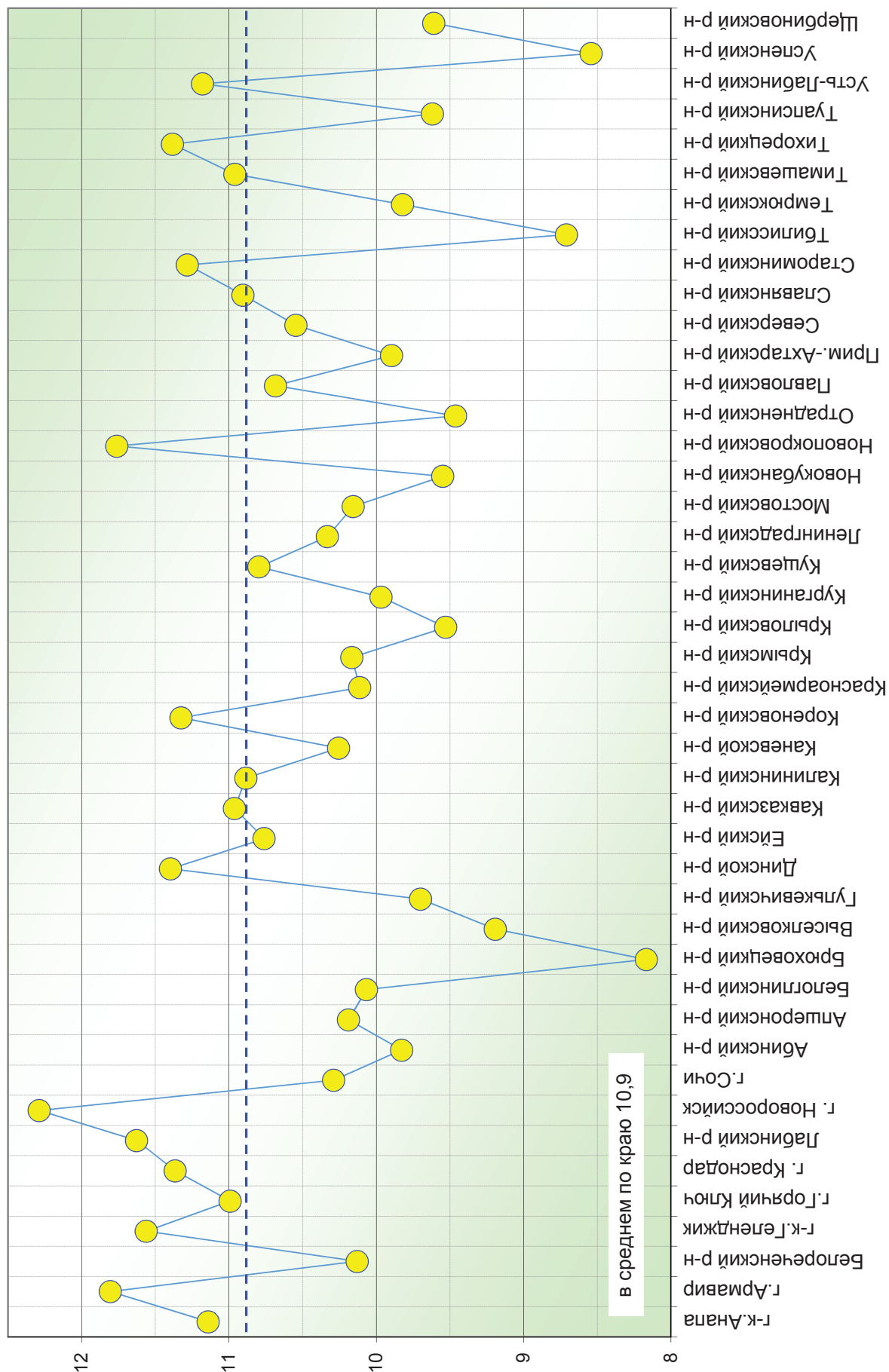
Диаграмма распределения оценок ОГЭ-2023 по информатике и ИКТ



Сравнительная диаграмма распределения оценок по информатике и ИКТ ОГЭ-2023 и ОГЭ-2022



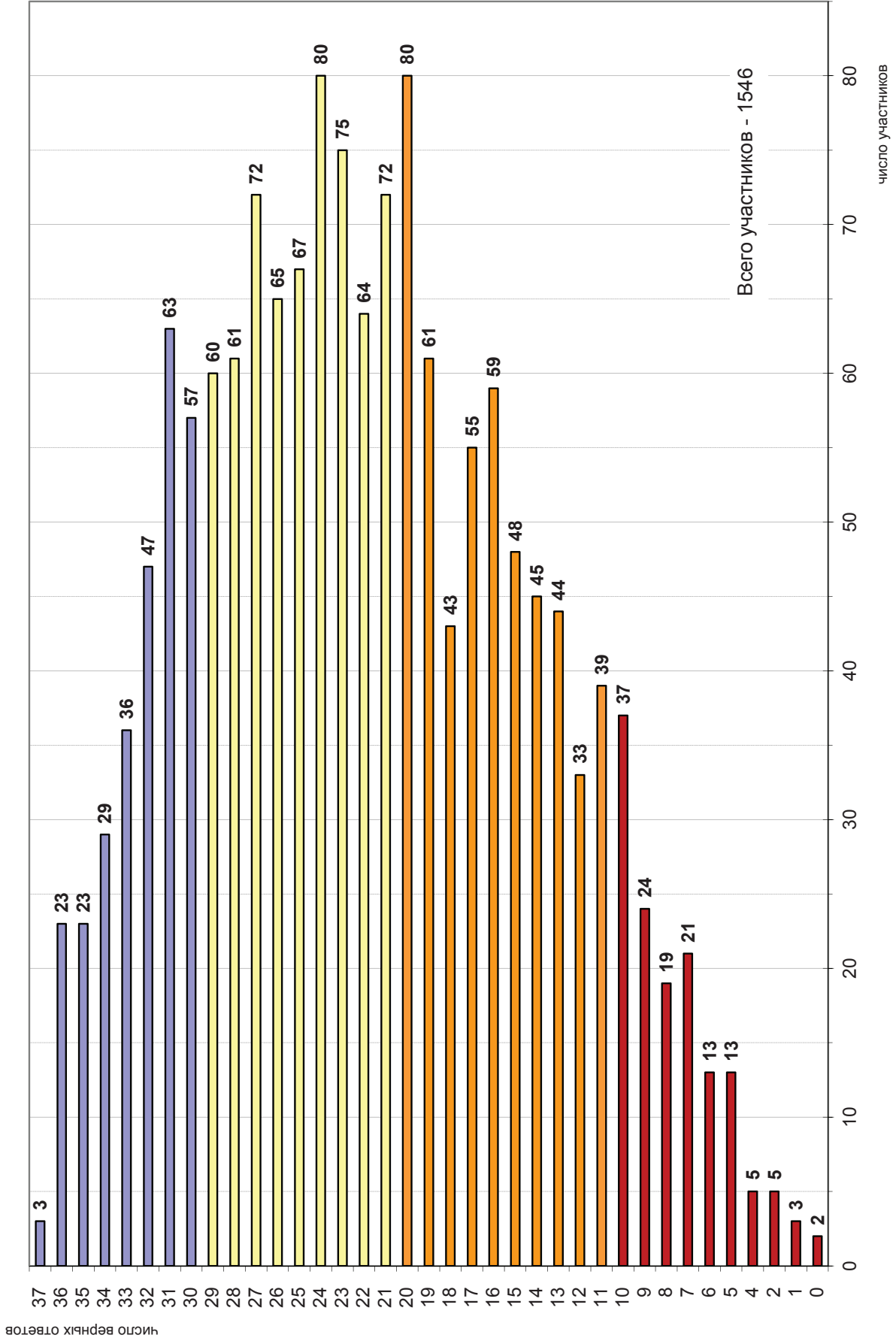
ОГЭ-2023. Распределение числа верных ответов по информатике и ИКТ



Распределение набранных итоговых баллов ОГЭ по предмету "Информатика и ИКТ"

№ п/п	АТЕ	Территория	Число выпускников	Число участников	Процент участия	Средний балл
1	001	г-к.Анапа	2859	793	27,74	3,73
2	002	г.Армавир	1711	613	35,83	3,84
3	003	Белореченский р-н	1547	234	15,13	3,52
4	004	г-к.Геленджик	1343	430	32,02	3,80
5	005	г.Горячий Ключ	772	188	24,35	3,62
6	009	Лабинский р-н	1025	276	26,93	3,81
7	010	г. Новороссийск	3715	593	15,96	3,94
8	011	г.Сочи	6829	2440	35,73	3,54
9	014	Абинский р-н	1090	652	59,82	3,48
10	015	Апшеронский р-н	975	337	34,56	3,56
11	016	Белоглинский р-н	248	90	36,29	3,50
12	017	Брюховецкий р-н	580	295	50,86	3,16
13	018	Выселковский р-н	623	158	25,36	3,35
14	019	Гулькевичский р-н	896	310	34,60	3,42
15	020	Динской р-н	1705	639	37,48	3,74
16	021	Ейский р-н	1198	507	42,32	3,64
17	022	Кавказский р-н	1251	448	35,81	3,67
18	023	Калининский р-н	419	213	50,84	3,68
19	024	Каневской р-н	1000	457	45,70	3,54
20	025	Кореновский р-н	907	394	43,44	3,74
21	026	Красноармейский р-н	1167	468	40,10	3,52
22	027	Крымский р-н	1440	710	49,31	3,53
23	028	Крыловский р-н	327	206	63,00	3,42
24	029	Курганинский р-н	1166	569	48,80	3,49
25	030	Куцевский р-н	681	333	48,90	3,67
26	031	Ленинградский р-н	604	346	57,28	3,58
27	032	Мостовский р-н	702	247	35,19	3,49
28	033	Новокубанский р-н	948	445	46,94	3,46
29	034	Новопокровский р-н	416	180	43,27	3,83
30	035	Отраденненский р-н	630	160	25,40	3,44
31	036	Павловский р-н	609	241	39,57	3,64
32	037	Прим.-Ахтарский р-н	471	188	39,92	3,52
33	038	Северский р-н	1420	658	46,34	3,60
34	039	Славянский р-н	1357	739	54,46	3,68
35	040	Староминский р-н	343	137	39,94	3,71
36	041	Тбилисский р-н	499	110	22,04	3,25
37	042	Темрюкский р-н	1370	671	48,98	3,44
38	043	Тимашевский р-н	1230	477	38,78	3,69
39	044	Тихорецкий р-н	1169	329	28,14	3,75
40	045	Туапсинский р-н	1386	621	44,81	3,45
41	046	Усть-Лабинский р-н	1229	267	21,72	3,70
42	047	Успенский р-н	446	58	13,00	3,21
43	048	Щербиновский р-н	367	142	38,69	3,44
44	071	ЗВО г.Краснодара	2069	875	42,29	3,98
45	072	КВО г.Краснодара	3705	1098	29,64	3,75
46	073	ПВО г.Краснодара	7517	3039	40,43	3,69
47	074	ЦВО г.Краснодара	1850	778	42,05	3,83
ИТОГО			65811	24159	36,71	3,64

Распределение участников ОГЭ по числу верных ответов. История, 24.05.2023



Распределение оценок по истории

Дата проведения экзамена: 01.06.22

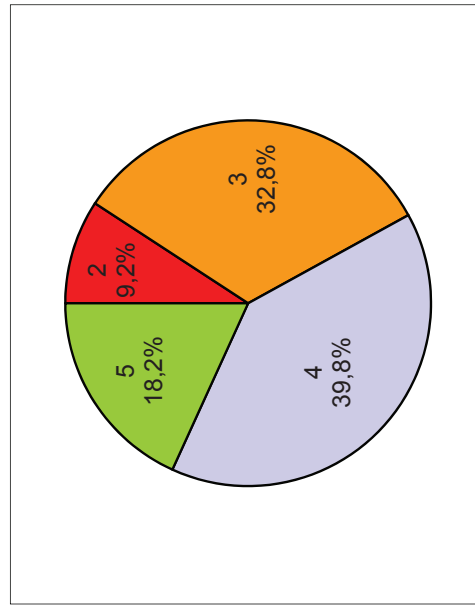
Количество работ: 1648

Дата проведения экзамена: 24.05.23

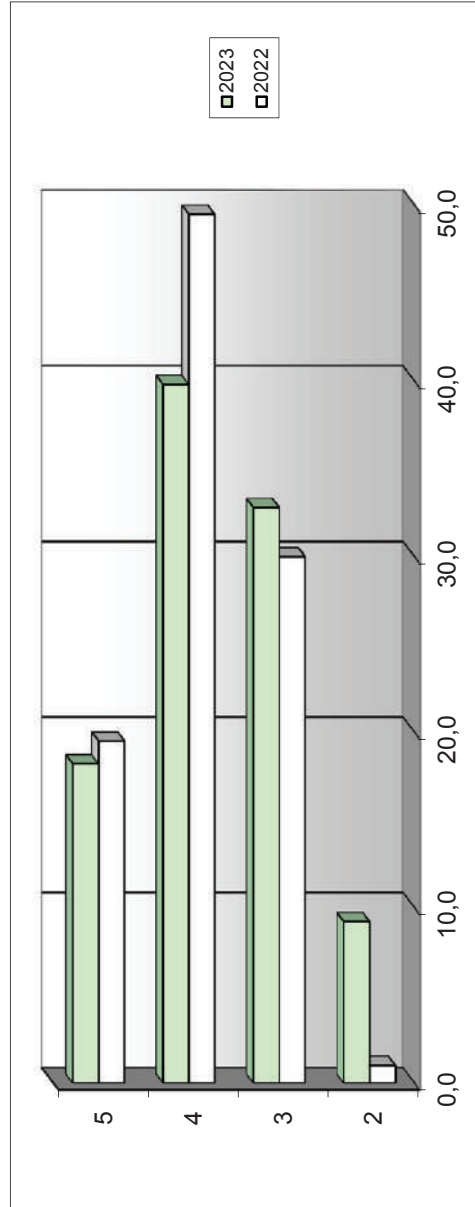
Количество работ: 1546

Для сравнения данные ОГЭ-2022		Данные ОГЭ-2023				
Оценка	Диапазон баллов	Количество работ	Процентная доля	Диапазон баллов	Количество работ	Процентная доля
2	0-12	16	1,0	0-10	142	9,2
3	13-23	495	30,0	11-20	507	32,8
4	24-34	816	49,5	21-29	616	39,8
5	35-44	321	19,5	30-37	281	18,2

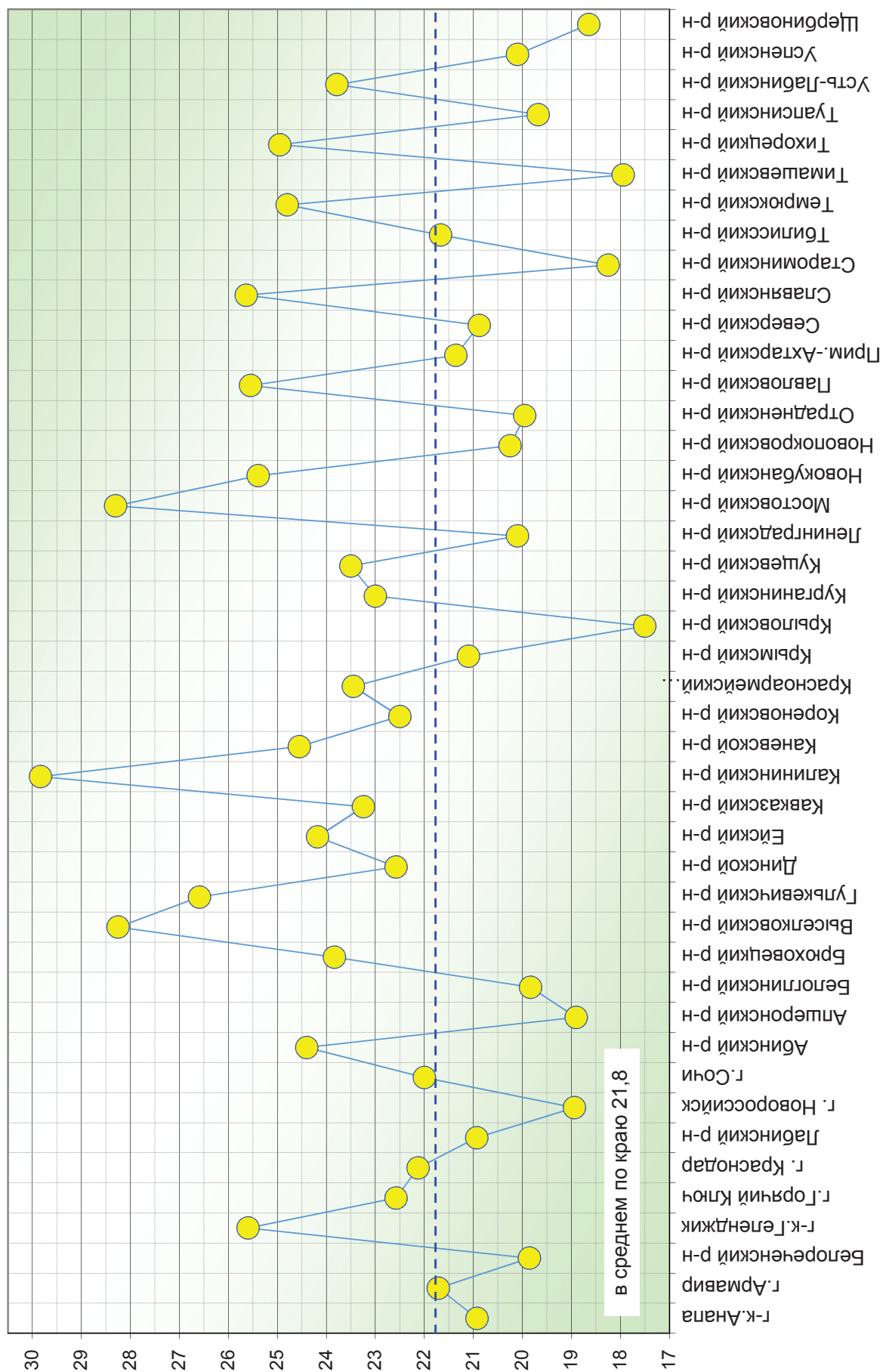
Диаграмма распределения оценок ОГЭ-2023 по истории



Сравнительная диаграмма распределения оценок по истории ОГЭ-2023 и ОГЭ-2022



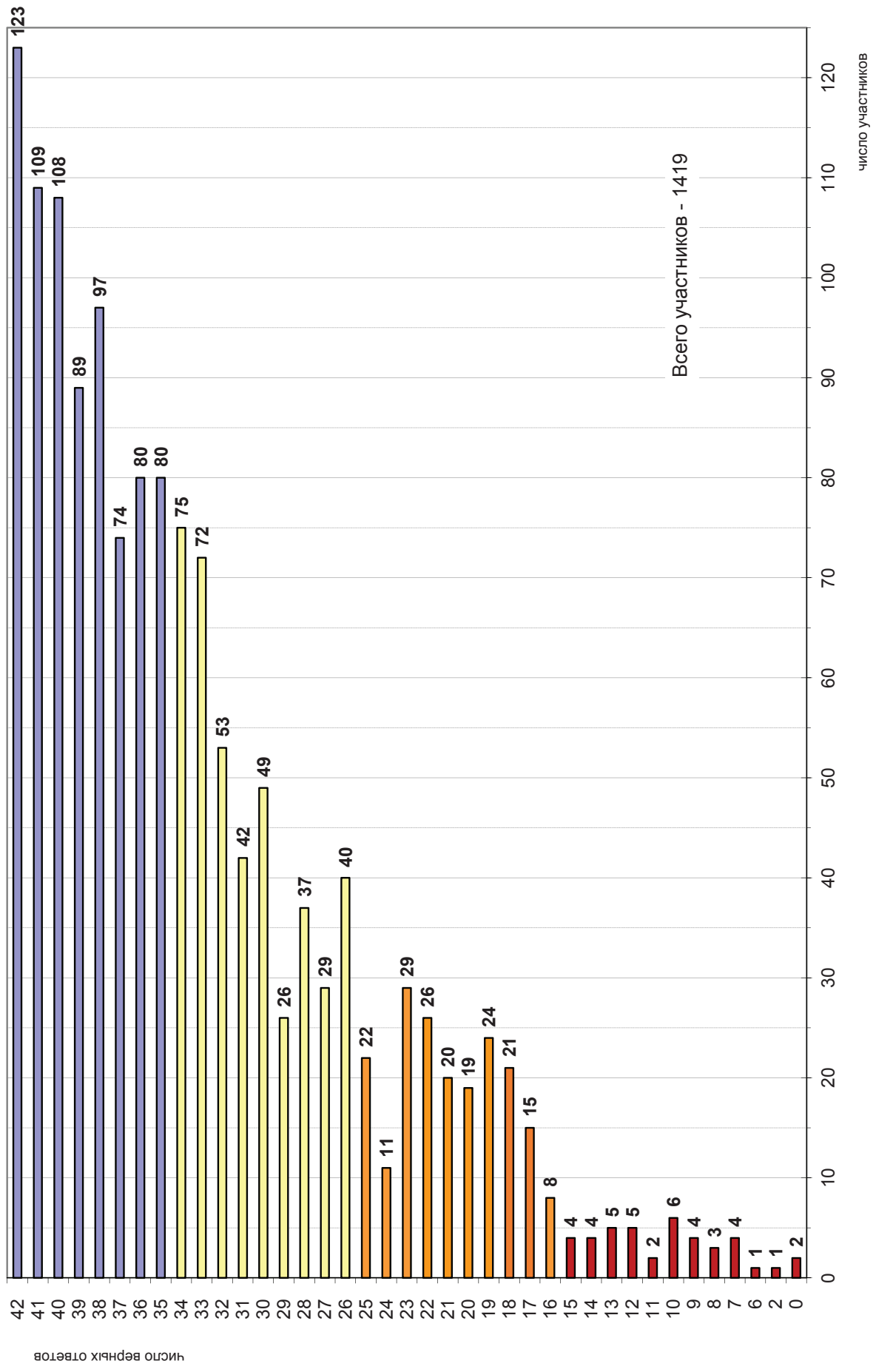
ОГЭ-2023. Распределение числа верных ответов по истории



Распределение набранных итоговых баллов ОГЭ по предмету "История"

№ п/п	АТЕ	Территория	Число выпускников	Число участников	Процент участия	Средний балл
1	001	г-к.Анапа	2859	68	2,38	3,56
2	002	г.Армавир	1711	42	2,45	3,74
3	003	Белореченский р-н	1547	28	1,81	3,39
4	004	г-к.Геленджик	1343	31	2,31	3,97
5	005	г.Горячий Ключ	772	13	1,68	3,62
6	009	Лабинский р-н	1025	21	2,05	3,57
7	010	г. Новороссийск	3715	71	1,91	3,31
8	011	г.Сочи	6829	148	2,17	3,62
9	014	Абинский р-н	1090	10	0,92	3,80
10	015	Апшеронский р-н	975	10	1,03	3,40
11	016	Белоглинский р-н	248	3	1,21	3,67
12	017	Брюховецкий р-н	580	6	1,03	3,50
13	018	Выселковский р-н	623	12	1,93	4,25
14	019	Гулькевичский р-н	896	11	1,23	4,00
15	020	Динской р-н	1705	39	2,29	3,72
16	021	Ейский р-н	1198	25	2,09	3,84
17	022	Кавказский р-н	1251	27	2,16	3,74
18	023	Калининский р-н	419	3	0,72	4,33
19	024	Каневской р-н	1000	39	3,90	3,92
20	025	Кореновский р-н	907	26	2,87	3,77
21	026	Красноармейский р-н	1167	20	1,71	3,85
22	027	Крымский р-н	1440	15	1,04	3,67
23	028	Крыловский р-н	327	1	0,31	3,00
24	029	Курганинский р-н	1166	14	1,20	3,86
25	030	Куцевский р-н	681	21	3,08	3,81
26	031	Ленинградский р-н	604	5	0,83	3,60
27	032	Мостовский р-н	702	10	1,42	4,40
28	033	Новокубанский р-н	948	9	0,95	4,11
29	034	Новопокровский р-н	416	4	0,96	3,50
30	035	Отрадененский р-н	630	20	3,17	3,35
31	036	Павловский р-н	609	21	3,45	4,14
32	037	Прим.-Ахтарский р-н	471	7	1,49	3,57
33	038	Северский р-н	1420	29	2,04	3,55
34	039	Славянский р-н	1357	22	1,62	3,95
35	040	Староминский р-н	343	8	2,33	3,38
36	041	Тбилисский р-н	499	6	1,20	3,50
37	042	Темрюкский р-н	1370	37	2,70	4,03
38	043	Тимашевский р-н	1230	25	2,03	3,16
39	044	Тихорецкий р-н	1169	20	1,71	4,00
40	045	Туапсинский р-н	1386	40	2,89	3,35
41	046	Усть-Лабинский р-н	1229	60	4,88	3,83
42	047	Успенский р-н	446	5	1,12	3,20
43	048	Щербиновский р-н	367	7	1,91	3,43
44	071	ЗВО г.Краснодара	2069	72	3,48	3,93
45	072	КВО г.Краснодара	3705	121	3,27	3,50
46	073	ПВО г.Краснодара	7517	263	3,50	3,63
47	074	ЦВО г.Краснодара	1850	51	2,76	3,67
ИТОГО			65811	1546	2,35	3,67

Распределение участников ОГЭ по числу верных ответов. Литература, 14.06.2023



Распределение оценок по литературе

Дата проведения экзамена: 22.06.22

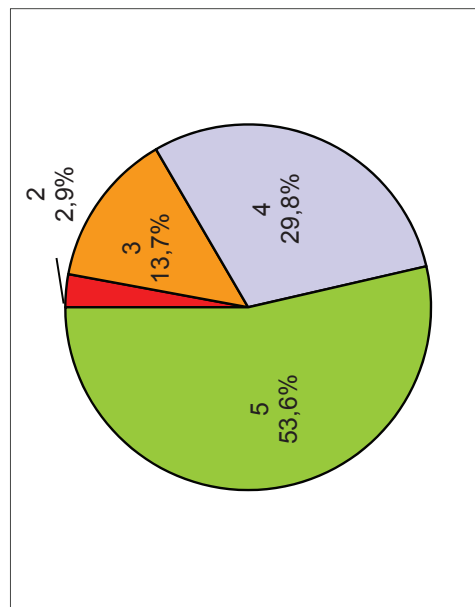
Количество работ: 1498

Дата проведения экзамена: 14.06.23

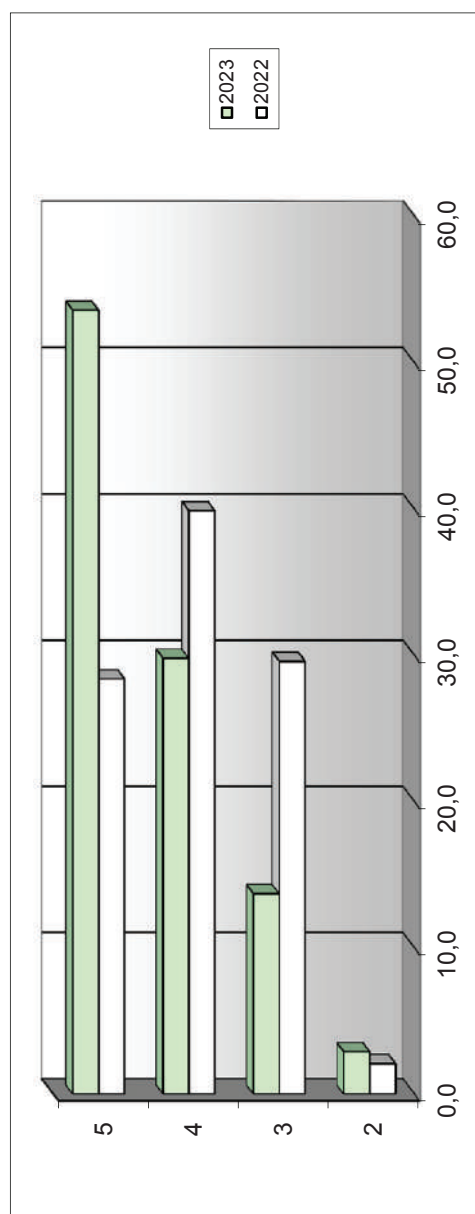
Количество работ: 1419

Для сравнения данные ОГЭ-2022				Данные ОГЭ-2023			
Оценка	Диапазон баллов	Количество работ	Процентная доля	Диапазон баллов	Количество работ	Процентная доля	
2	0-11	32	2,1	0-15	41	2,9	
3	12-19	444	29,6	16-26	195	13,7	
4	20-26	597	39,9	27-36	423	29,8	
5	27-33	425	28,4	37-45	760	53,6	

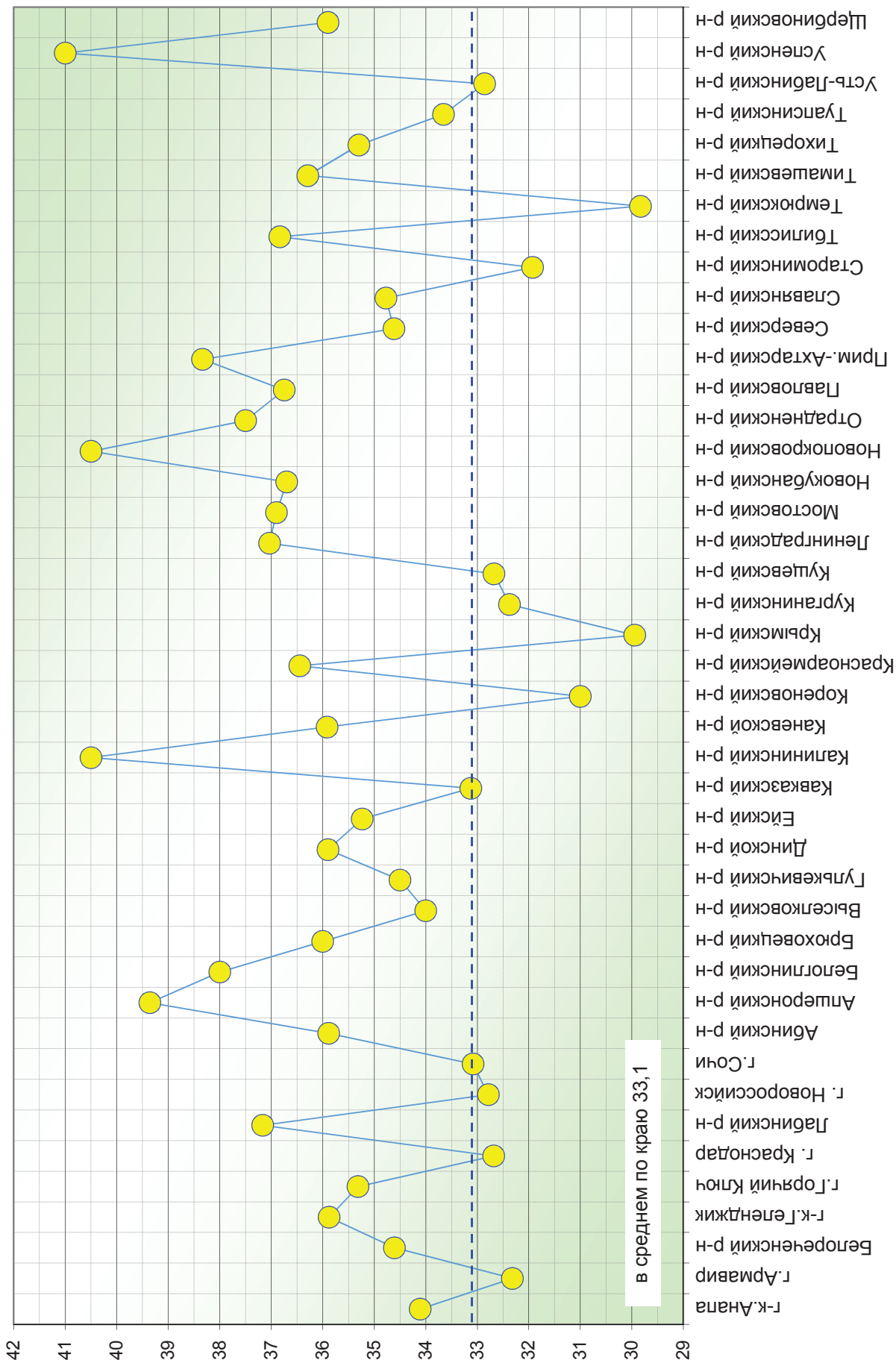
Диаграмма распределения оценок ОГЭ-2023 по литературе



Сравнительная диаграмма распределения оценок по литературе ОГЭ-2023 и ОГЭ-2022



ОГЭ-2023. Распределение числа верных ответов по литературе

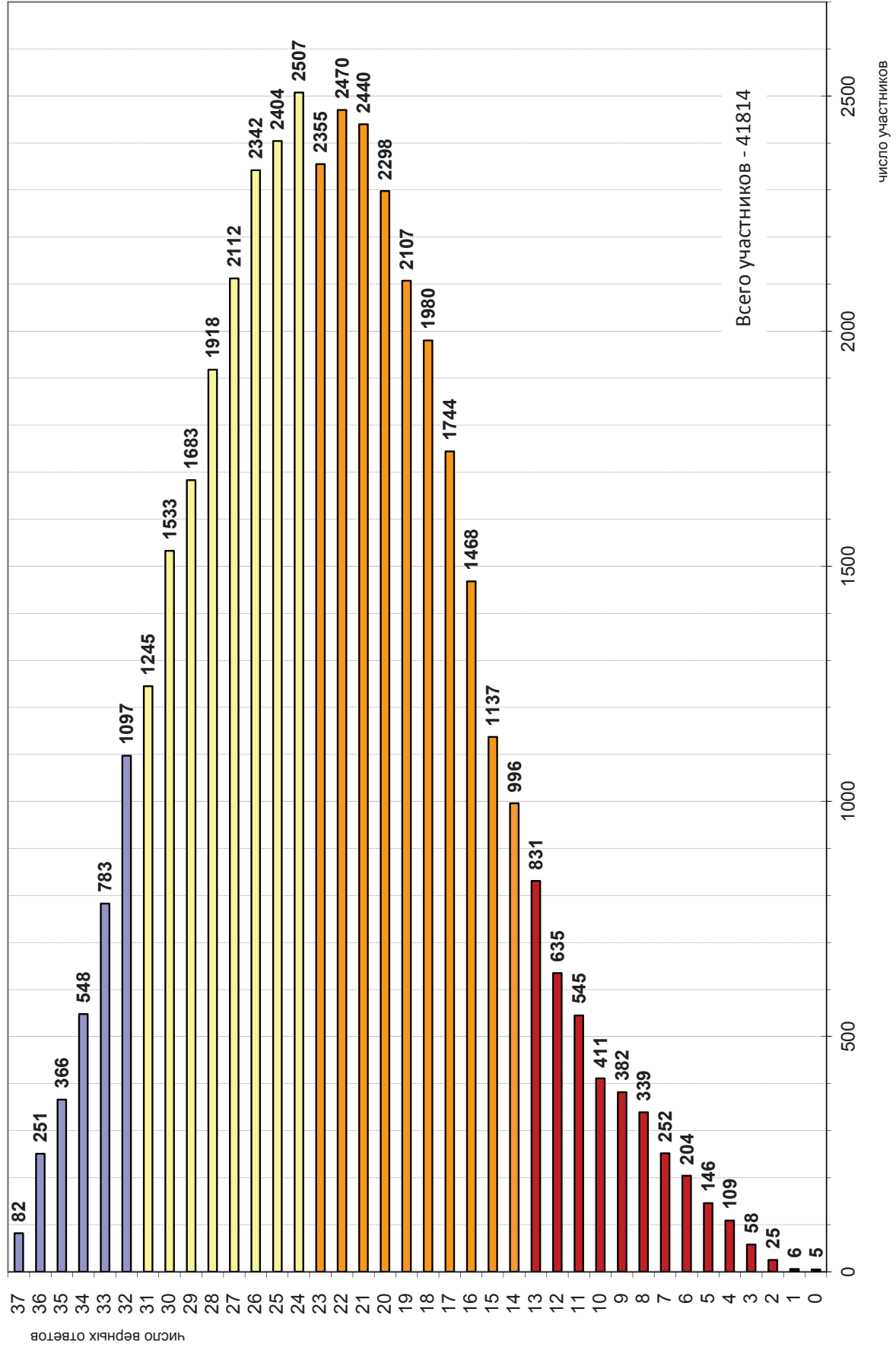


в среднем по краю 33,1

Распределение набранных итоговых баллов ОГЭ по предмету "Литература"

№ п/п	АТЕ	Территория	Число выпускников	Число участников	Процент участия	Средний балл
1	001	г-к.Анапа	2859	74	2,59	4,43
2	002	г.Армавир	1711	33	1,93	4,15
3	003	Белореченский р-н	1547	18	1,16	4,44
4	004	г-к.Геленджик	1343	37	2,76	4,57
5	005	г.Горячий Ключ	772	27	3,50	4,52
6	009	Лабинский р-н	1025	3	0,29	4,67
7	010	г. Новороссийск	3715	70	1,88	4,29
8	011	г.Сочи	6829	183	2,68	4,28
9	014	Абинский р-н	1090	13	1,19	4,54
10	015	Апшеронский р-н	975	7	0,72	5,00
11	016	Белоглинский р-н	248	2	0,81	4,50
12	017	Брюховецкий р-н	580	6	1,03	4,67
13	018	Выселковский р-н	623	10	1,61	4,50
14	019	Гулькевичский р-н	896	15	1,67	4,33
15	020	Динской р-н	1705	30	1,76	4,57
16	021	Ейский р-н	1198	30	2,50	4,53
17	022	Кавказский р-н	1251	8	0,64	4,13
18	023	Калининский р-н	419	3	0,72	5,00
19	024	Каневской р-н	1000	24	2,40	4,67
20	025	Кореновский р-н	907	10	1,10	4,10
21	026	Красноармейский р-н	1167	19	1,63	4,68
22	027	Крымский р-н	1440	27	1,88	3,93
23	028	Крыловский р-н	327	0	0,00	0,00
24	029	Курганинский р-н	1166	16	1,37	4,31
25	030	Куцневский р-н	681	17	2,50	4,12
26	031	Ленинградский р-н	604	15	2,48	4,73
27	032	Мостовский р-н	702	10	1,42	4,70
28	033	Новокубанский р-н	948	15	1,58	4,67
29	034	Новопокровский р-н	416	1	0,24	5,00
30	035	Отрадененский р-н	630	10	1,59	4,70
31	036	Павловский р-н	609	4	0,66	4,50
32	037	Прим.-Ахтарский р-н	471	12	2,55	4,75
33	038	Северский р-н	1420	17	1,20	4,41
34	039	Славянский р-н	1357	22	1,62	4,50
35	040	Староминский р-н	343	14	4,08	4,29
36	041	Тбилисский р-н	499	3	0,60	4,67
37	042	Темрюкский р-н	1370	6	0,44	4,00
38	043	Тимашевский р-н	1230	19	1,54	4,63
39	044	Тихорецкий р-н	1169	15	1,28	4,60
40	045	Туапсинский р-н	1386	19	1,37	4,32
41	046	Усть-Лабинский р-н	1229	25	2,03	4,24
42	047	Успенский р-н	446	2	0,45	5,00
43	048	Щербиновский р-н	367	5	1,36	4,60
44	071	ЗВО г.Краснодара	2069	63	3,04	4,52
45	072	КВО г.Краснодара	3705	127	3,43	4,23
46	073	ПВО г.Краснодара	7517	274	3,65	4,15
47	074	ЦВО г.Краснодара	1850	59	3,19	4,27
ИТОГО			65811	1419	2,16	4,38

**Распределение участников ОГЭ по числу верных ответов.
Общественное знание, 30.05.2023, 17.06.2023**



Распределение оценок по общественознанию

Даты проведения экзамена: 27.05.22, 28.05.22

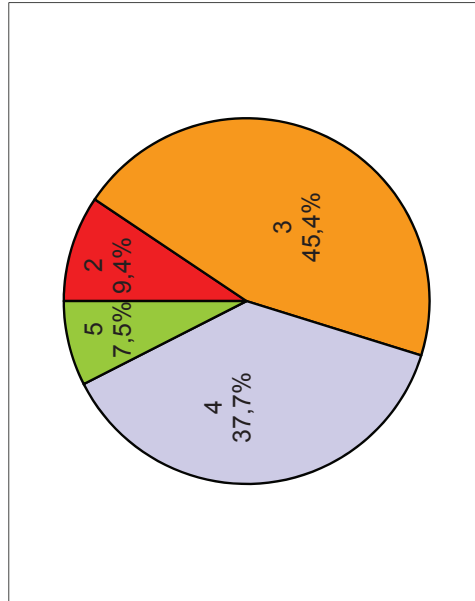
Количество работ: 39258

Даты проведения экзамена: 30.05.23, 17.06.23

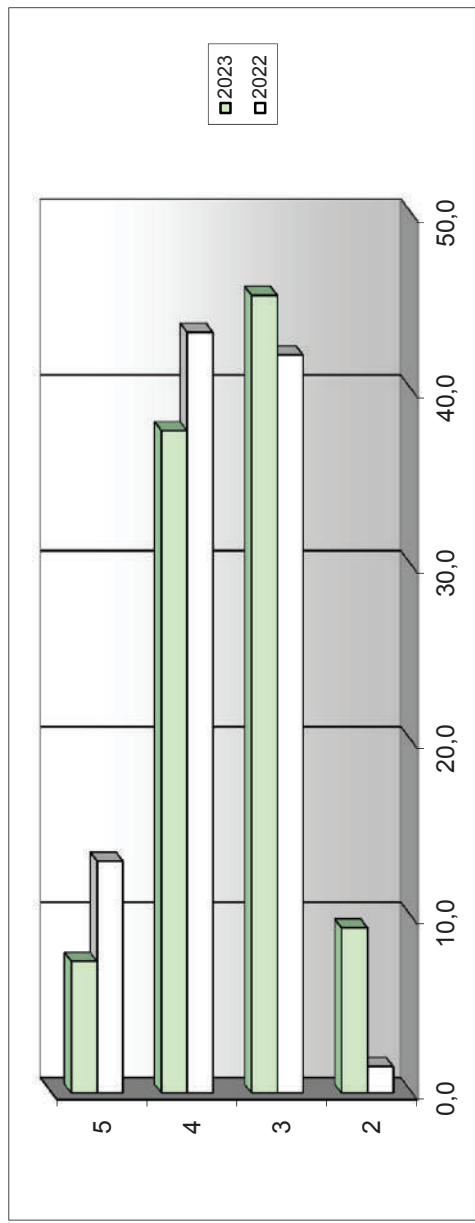
Количество работ: 41814

Для сравнения данные ОГЭ-2022				Данные ОГЭ-2023			
Оценка	Диапазон баллов	Количество работ	Процентная доля	Диапазон баллов	Количество работ	Процентная доля	
2	0-14	595	1,5	0-13	3 948	9,4	
3	15-24	16 482	42,0	14-23	18 995	45,4	
4	25-33	16 984	43,3	24-31	15 744	37,7	
5	34-39	5 197	13,2	32-37	3 127	7,5	

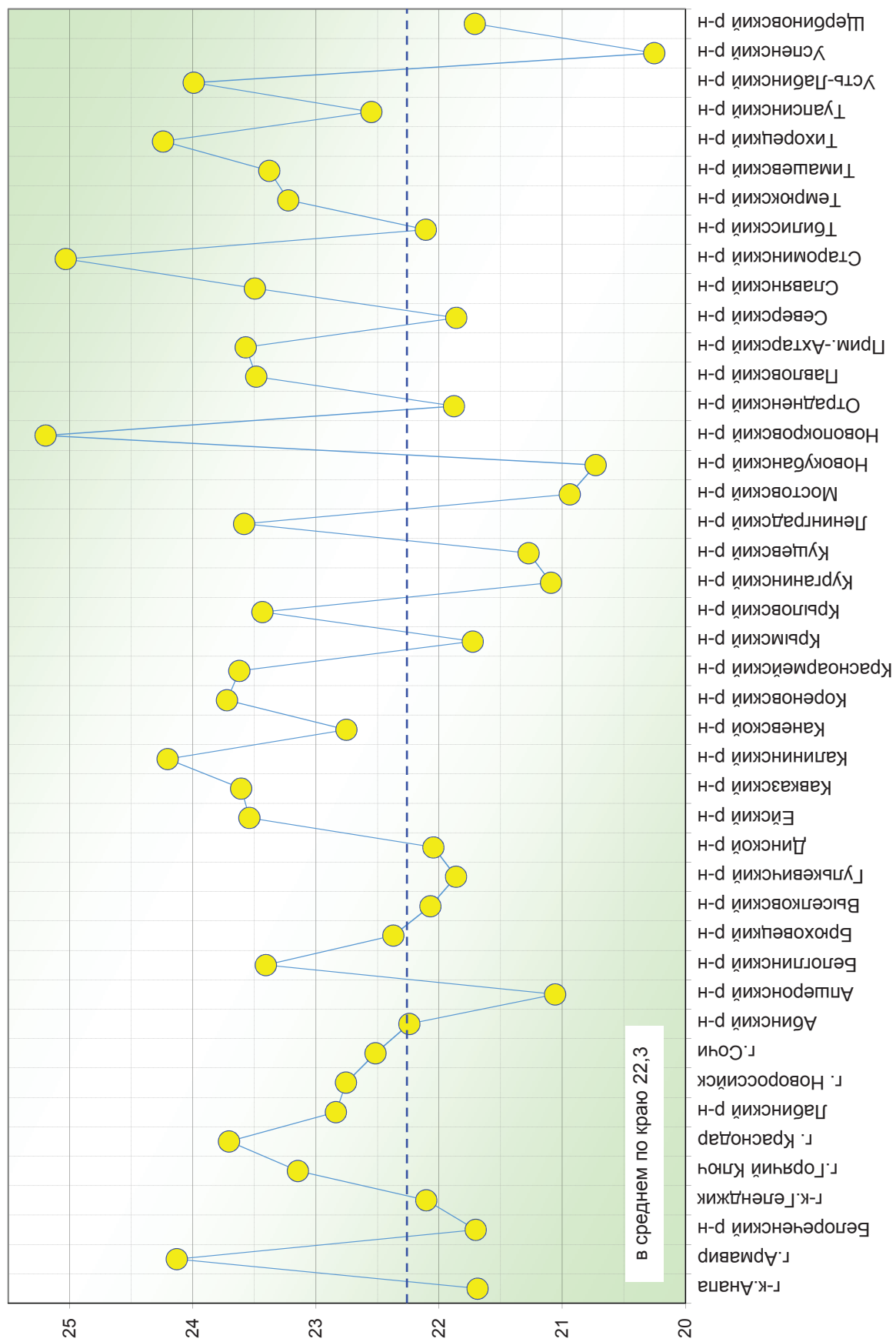
Диаграмма распределения оценок ОГЭ-2023 по общественознанию



Сравнительная диаграмма распределения оценок по общественознанию ОГЭ-2023 и ОГЭ-2022



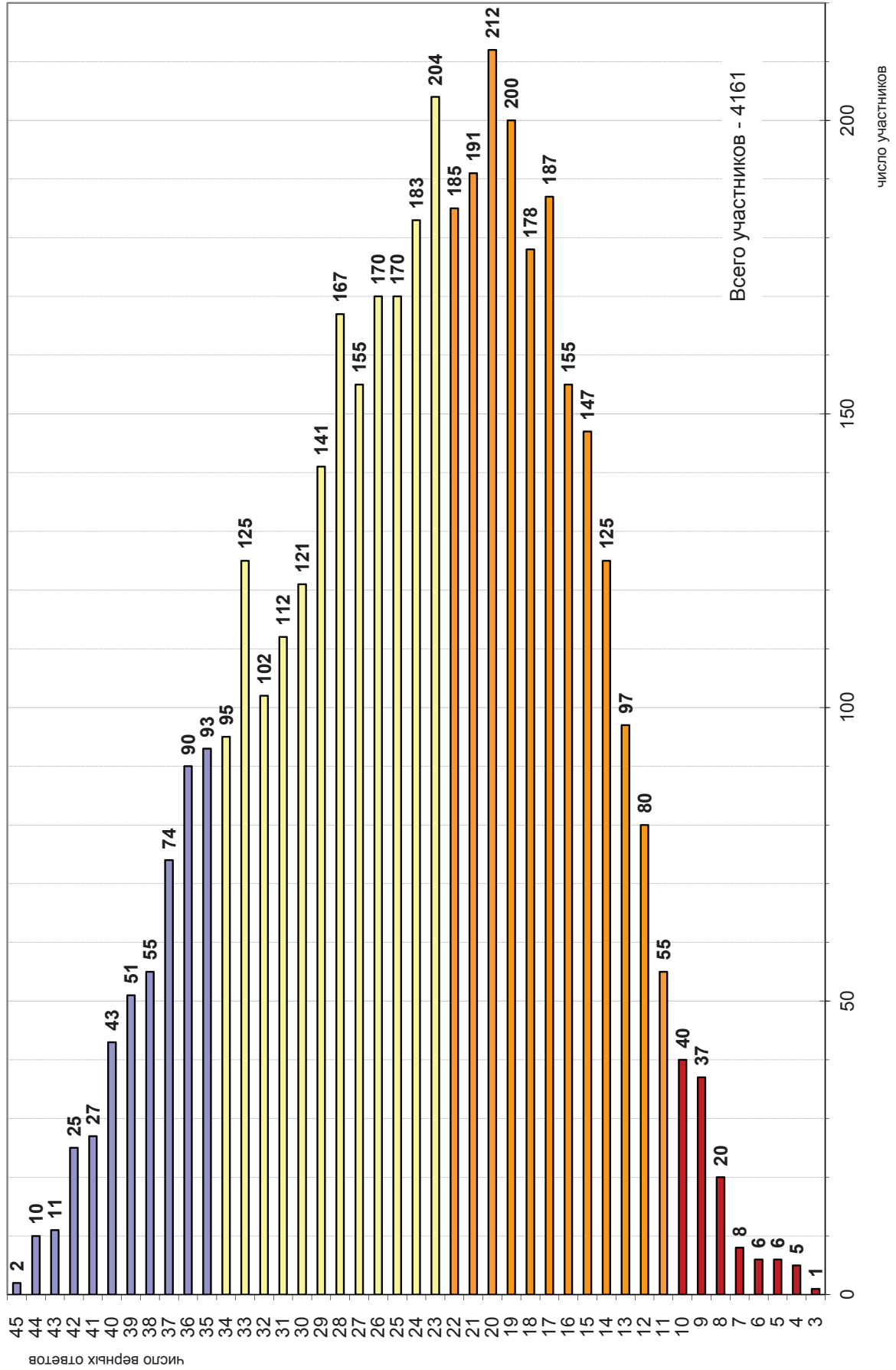
ОГЭ-2023. Распределение числа верных ответов по общественности



Распределение набранных итоговых баллов ОГЭ по предмету "Обществознание"

№ п/п	АТЕ	Территория	Число выпускников	Число участников	Процент участия	Средний балл
1	001	г-к.Анапа	2859	1860	65,06	3,32
2	002	г.Армавир	1711	1162	67,91	3,58
3	003	Белореченский р-н	1547	1165	75,31	3,29
4	004	г-к.Геленджик	1343	913	67,98	3,36
5	005	г.Горячий Ключ	772	541	70,08	3,46
6	009	Лабинский р-н	1025	753	73,46	3,43
7	010	г. Новороссийск	3715	2781	74,86	3,42
8	011	г.Сочи	6829	4753	69,60	3,39
9	014	Абинский р-н	1090	520	47,71	3,37
10	015	Апшеронский р-н	975	704	72,21	3,22
11	016	Белоглинский р-н	248	129	52,02	3,49
12	017	Брюховецкий р-н	580	437	75,34	3,39
13	018	Выселковский р-н	623	378	60,67	3,34
14	019	Гулькевичский р-н	896	516	57,59	3,32
15	020	Динской р-н	1705	1066	62,52	3,35
16	021	Ейский р-н	1198	718	59,93	3,51
17	022	Кавказский р-н	1251	907	72,50	3,51
18	023	Калининский р-н	419	176	42,00	3,60
19	024	Каневской р-н	1000	564	56,40	3,42
20	025	Кореновский р-н	907	535	58,99	3,52
21	026	Красноармейский р-н	1167	678	58,10	3,51
22	027	Крымский р-н	1440	787	54,65	3,30
23	028	Крыловский р-н	327	184	56,27	3,51
24	029	Курганинский р-н	1166	694	59,52	3,25
25	030	Куцевский р-н	681	431	63,29	3,28
26	031	Ленинградский р-н	604	272	45,03	3,50
27	032	Мостовский р-н	702	452	64,39	3,25
28	033	Новокубанский р-н	948	569	60,02	3,21
29	034	Новопокровский р-н	416	174	41,83	3,68
30	035	Отрадененский р-н	630	438	69,52	3,32
31	036	Павловский р-н	609	357	58,62	3,53
32	037	Прим.-Ахтарский р-н	471	327	69,43	3,52
33	038	Северский р-н	1420	762	53,66	3,32
34	039	Славянский р-н	1357	786	57,92	3,51
35	040	Староминский р-н	343	205	59,77	3,66
36	041	Тбилисский р-н	499	280	56,11	3,35
37	042	Темрюкский р-н	1370	819	59,78	3,48
38	043	Тимашевский р-н	1230	722	58,70	3,47
39	044	Тихорецкий р-н	1169	724	61,93	3,57
40	045	Туапсинский р-н	1386	750	54,11	3,40
41	046	Усть-Лабинский р-н	1229	746	60,70	3,55
42	047	Успенский р-н	446	352	78,92	3,16
43	048	Щербиновский р-н	367	234	63,76	3,35
44	071	ЗВО г.Краснодара	2069	1166	56,36	3,71
45	072	КВО г.Краснодара	3705	2459	66,37	3,46
46	073	ПВО г.Краснодара	7517	4818	64,09	3,49
47	074	ЦВО г.Краснодара	1850	1052	56,86	3,66
ИТОГО			65811	41816	63,54	3,43

**Распределение участников ОГЭ по числу верных ответов.
Физика, 24.05.2023 и 14.06.2023**



Распределение оценок по физике

Даты проведения экзамена: 01.06.22, 22.06.22

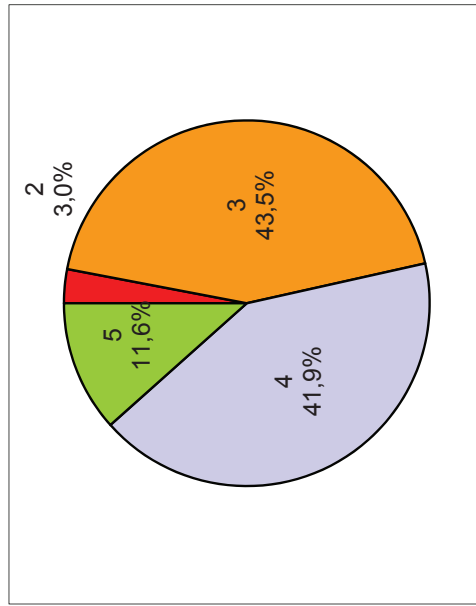
Количество работ: 4370

Даты проведения экзамена: 24.05.23, 14.06.23

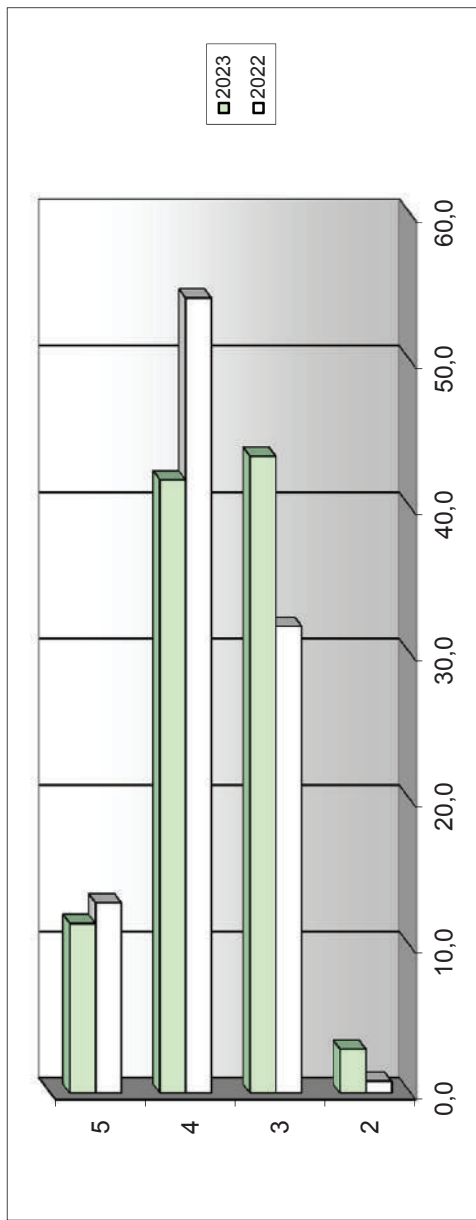
Количество работ: 4161

Для сравнения данные ОГЭ-2022				Данные ОГЭ-2023			
Оценка	Диапазон баллов	Количество работ	Процентная доля	Диапазон баллов	Количество работ	Процентная доля	
2	0-9	36	0,8	0-10	123	3,0	
3	10-19	1 396	31,9	11-22	1 812	43,5	
4	20-30	2 372	54,3	23-34	1 745	41,9	
5	31-40	566	13,0	35-45	481	11,6	

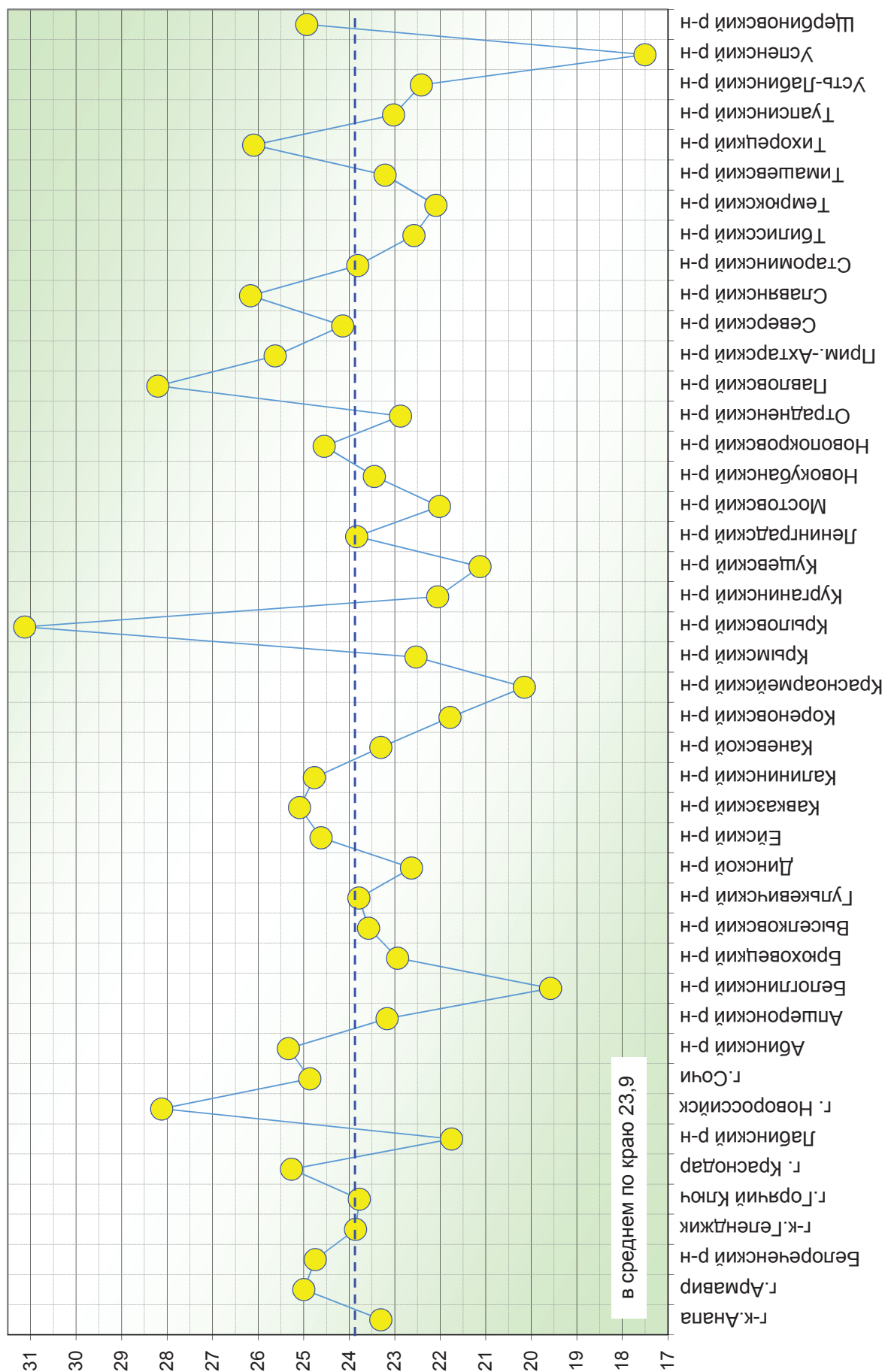
Диаграмма распределения оценок ОГЭ-2023 по физике



Сравнительная диаграмма распределения оценок по физике ОГЭ-2023 и ОГЭ-2022



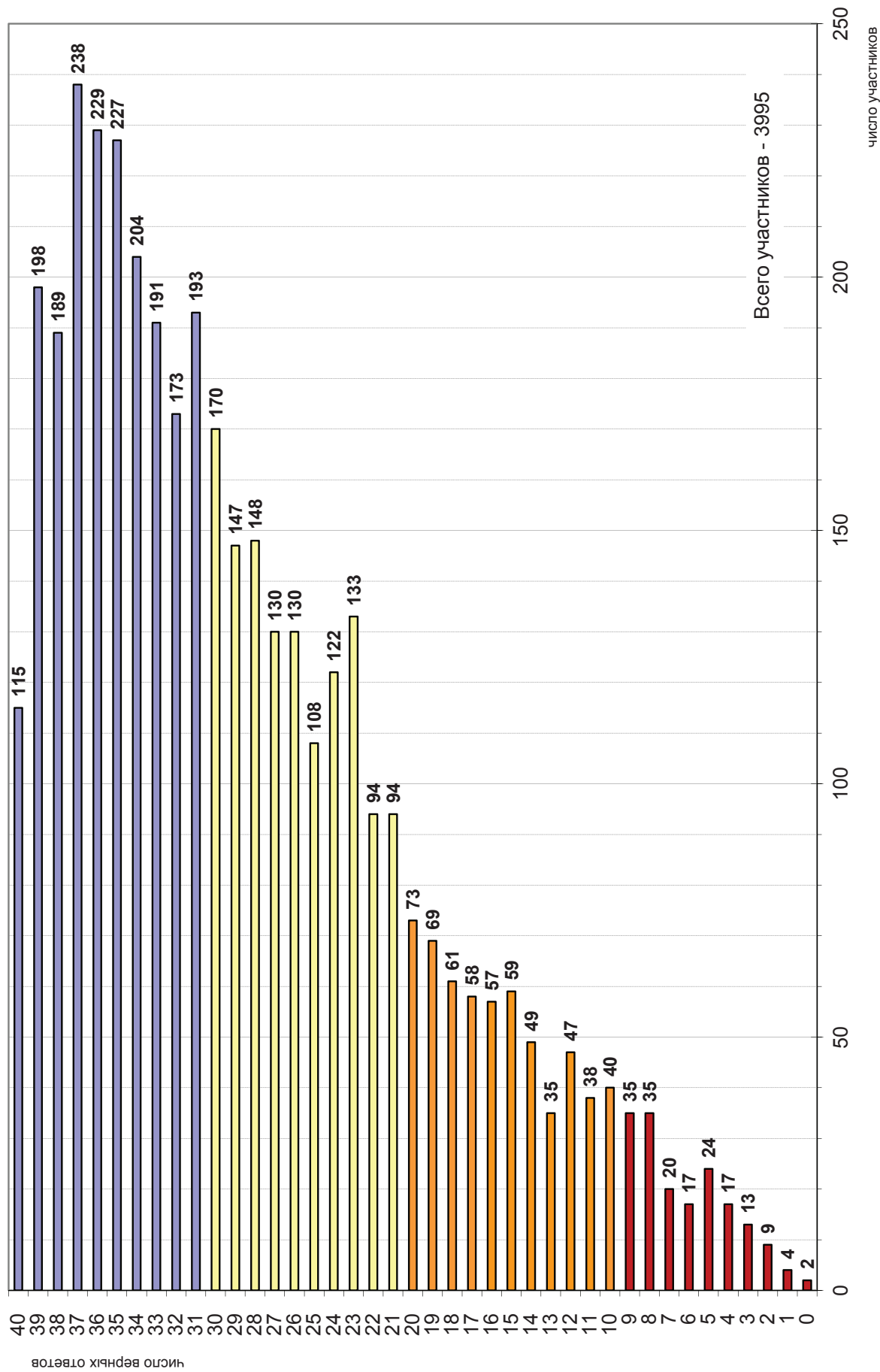
ОГЭ-2023. Распределение числа верных ответов по физике



Распределение набранных итоговых баллов по предмету "Физика"

№ п/п	АТЕ	Территория	Число выпускников	Число участников	Процент участия	Средний балл
1	001	г-к.Анапа	2859	167	5,84	3,54
2	002	г.Армавир	1711	103	6,02	3,68
3	003	Белореченский р-н	1547	33	2,13	3,70
4	004	г-к.Геленджик	1343	126	9,38	3,55
5	005	г.Горячий Ключ	772	36	4,66	3,53
6	009	Лабинский р-н	1025	56	5,46	3,39
7	010	г. Новороссийск	3715	266	7,16	3,93
8	011	г.Сочи	6829	365	5,34	3,67
9	014	Абинский р-н	1090	48	4,40	3,75
10	015	Апшеронский р-н	975	48	4,92	3,52
11	016	Белоглинский р-н	248	13	5,24	3,08
12	017	Брюховецкий р-н	580	23	3,97	3,48
13	018	Выселковский р-н	623	41	6,58	3,51
14	019	Гулькевичский р-н	896	35	3,91	3,57
15	020	Динской р-н	1705	109	6,39	3,43
16	021	Ейский р-н	1198	95	7,93	3,64
17	022	Кавказский р-н	1251	97	7,75	3,74
18	023	Калининский р-н	419	38	9,07	3,66
19	024	Каневской р-н	1000	76	7,60	3,51
20	025	Кореновский р-н	907	60	6,62	3,35
21	026	Красноармейский р-н	1167	69	5,91	3,25
22	027	Крымский р-н	1440	103	7,15	3,42
23	028	Крыловский р-н	327	8	2,45	4,25
24	029	Курганинский р-н	1166	72	6,17	3,44
25	030	Куцеевский р-н	681	61	8,96	3,33
26	031	Ленинградский р-н	604	39	6,46	3,62
27	032	Мостовский р-н	702	29	4,13	3,34
28	033	Новокубанский р-н	948	36	3,80	3,50
29	034	Новопокровский р-н	416	22	5,29	3,55
30	035	Отраденненский р-н	630	46	7,30	3,46
31	036	Павловский р-н	609	20	3,28	3,95
32	037	Прим.-Ахтарский р-н	471	16	3,40	3,75
33	038	Северский р-н	1420	72	5,07	3,61
34	039	Славянский р-н	1357	72	5,31	3,74
35	040	Староминский р-н	343	42	12,24	3,60
36	041	Тбилисский р-н	499	27	5,41	3,48
37	042	Темрюкский р-н	1370	89	6,50	3,49
38	043	Тимашевский р-н	1230	73	5,93	3,53
39	044	Тихорецкий р-н	1169	84	7,19	3,79
40	045	Туапсинский р-н	1386	96	6,93	3,50
41	046	Усть-Лабинский р-н	1229	81	6,59	3,48
42	047	Успенский р-н	446	5	1,12	3,20
43	048	Щербиновский р-н	367	7	1,91	3,86
44	071	ЗВО г.Краснодара	2069	214	10,34	3,77
45	072	КВО г.Краснодара	3705	242	6,53	3,55
46	073	ПВО г.Краснодара	7517	500	6,65	3,66
47	074	ЦВО г.Краснодара	1850	201	10,86	3,89
ИТОГО			65811	4161	6,32	3,62

**Распределение участников ОГЭ по числу верных ответов.
Химия, 30.05.2023, 17.06.2023**



Распределение оценок по химии

Дата проведения экзамена: 01.06.22, 15.06.22

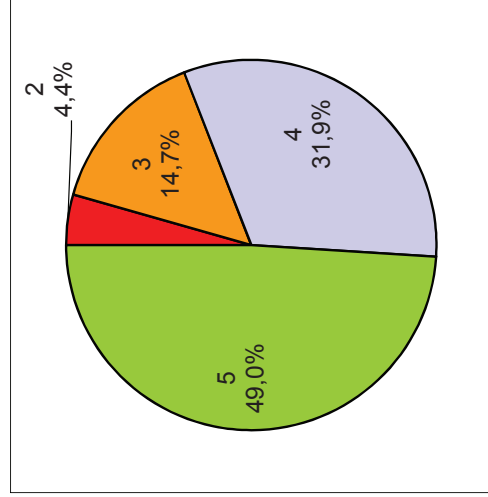
Количество работ: 3944

Дата проведения экзамена: 30.05.23, 17.06.23

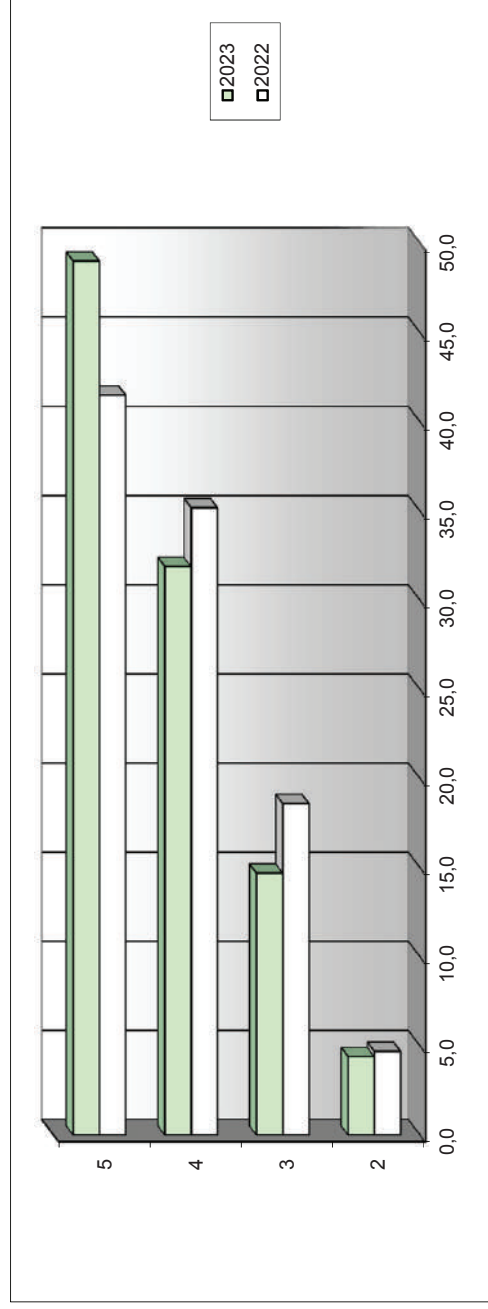
Количество работ: 3995

Для сравнения данные ОГЭ-2022				Данные ОГЭ-2023			
Оценка	Диапазон баллов	Количество работ	Процентная доля	Диапазон баллов	Количество работ	Процентная доля	
2	0-9	185	4,7	0-9	176	4,4	
3	10-20	733	18,6	10-20	586	14,7	
4	21-30	1 390	35,2	21-30	1 276	31,9	
5	31-40	1 636	41,5	31-40	1 957	49,0	

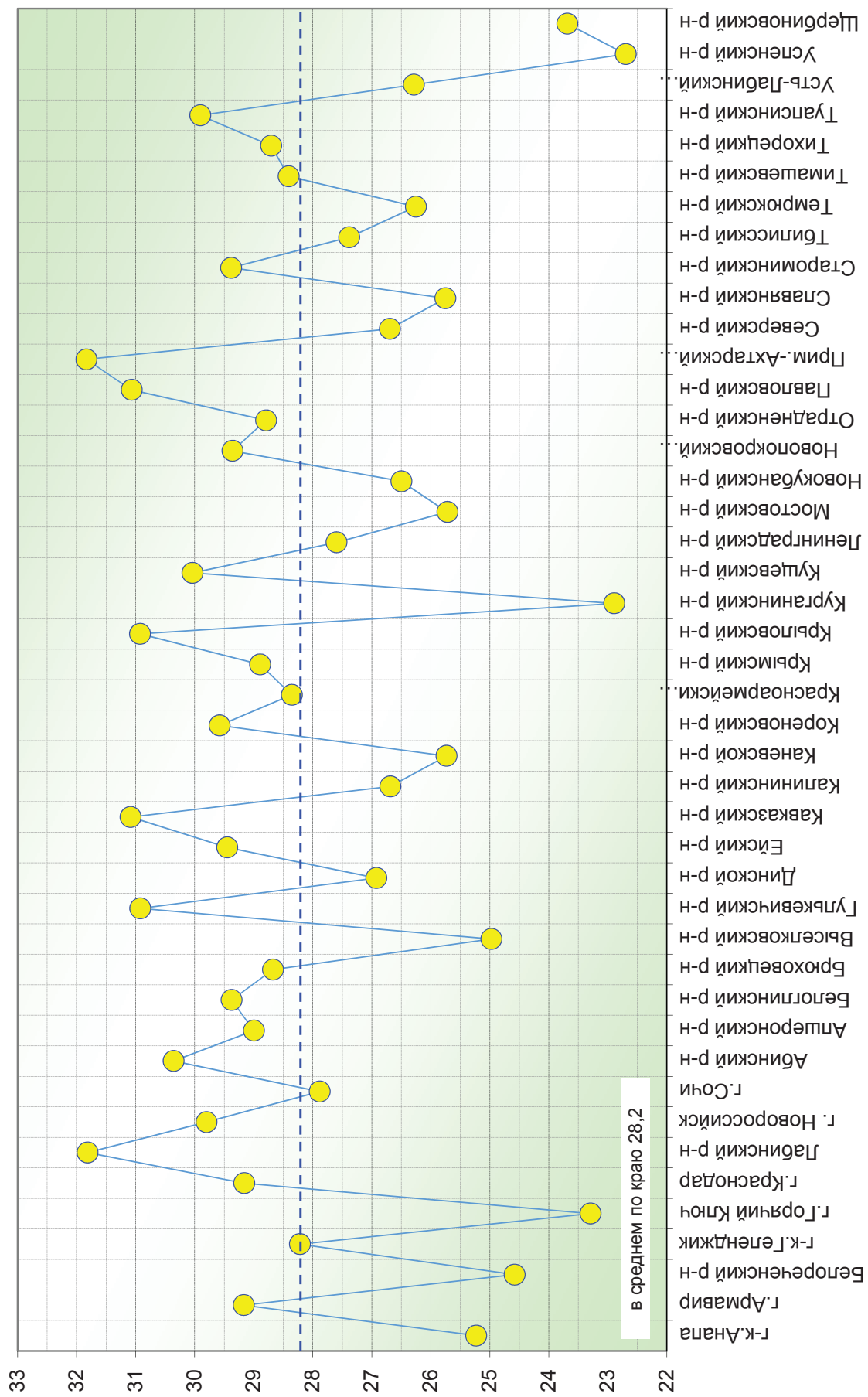
Диаграмма распределения оценок ОГЭ-2023 по химии



Сравнительная диаграмма распределения оценок по химии ОГЭ-2022 и ОГЭ-2023



ОГЭ-2023. Распределение числа верных ответов по химии



Распределение набранных итоговых баллов по предмету "Химия"

№ п/п	АТЕ	Территория	Число выпускников	Число участников	Процент участия	Средний балл
1	001	г-к.Анапа	2859	176	6,16	3,96
2	002	г.Армавир	1711	106	6,20	4,27
3	003	Белореченский р-н	1547	67	4,33	3,93
4	004	г-к.Геленджик	1343	87	6,48	4,25
5	005	г.Горячий Ключ	772	37	4,79	3,73
6	009	Лабинский р-н	1025	65	6,34	4,54
7	010	г. Новороссийск	3715	145	3,90	4,43
8	011	г.Сочи	6829	349	5,11	4,22
9	014	Абинский р-н	1090	64	5,87	4,45
10	015	Апшеронский р-н	975	28	2,87	4,29
11	016	Белоглинский р-н	248	16	6,45	4,31
12	017	Брюховецкий р-н	580	37	6,38	4,32
13	018	Выселковский р-н	623	44	7,06	4,02
14	019	Гулькевичский р-н	896	39	4,35	4,54
15	020	Динской р-н	1705	121	7,10	4,17
16	021	Ейский р-н	1198	80	6,68	4,38
17	022	Кавказский р-н	1251	58	4,64	4,55
18	023	Калининский р-н	419	35	8,35	4,11
19	024	Каневской р-н	1000	98	9,80	4,05
20	025	Кореновский р-н	907	62	6,84	4,42
21	026	Красноармейский р-н	1167	93	7,97	4,27
22	027	Крымский р-н	1440	75	5,21	4,32
23	028	Крыловский р-н	327	14	4,28	4,50
24	029	Курганинский р-н	1166	84	7,20	3,79
25	030	Куцевский р-н	681	25	3,67	4,40
26	031	Ленинградский р-н	604	35	5,79	4,17
27	032	Мостовский р-н	702	32	4,56	4,03
28	033	Новокубанский р-н	948	34	3,59	4,03
29	034	Новопокровский р-н	416	25	6,01	4,36
30	035	Отрадененский р-н	630	29	4,60	4,24
31	036	Павловский р-н	609	59	9,69	4,46
32	037	Прим.-Ахтарский р-н	471	37	7,86	4,70
33	038	Северский р-н	1420	62	4,37	4,06
34	039	Славянский р-н	1357	69	5,08	3,99
35	040	Староминский р-н	343	39	11,37	4,28
36	041	Тбилисский р-н	499	44	8,82	4,30
37	042	Темрюкский р-н	1370	75	5,47	4,13
38	043	Тимашевский р-н	1230	73	5,93	4,26
39	044	Тихорецкий р-н	1169	92	7,87	4,34
40	045	Туапсинский р-н	1386	87	6,28	4,41
41	046	Усть-Лабинский р-н	1229	107	8,71	4,05
42	047	Успенский р-н	446	10	2,24	3,70
43	048	Щербиновский р-н	367	16	4,36	3,88
44	071	ЗВО г.Краснодара	2069	147	7,10	4,27
45	072	КВО г.Краснодара	3705	226	6,10	4,41
46	073	ПВО г.Краснодара	7517	485	6,45	4,33
47	074	ЦВО г.Краснодара	1850	207	11,19	4,39
ИТОГО			65811	3995	6,07	4,26

Средний балл по всем предметам															
№ п/п	АТЕ	Территория	Число выпускников	Средний балл по всем предметам	Русский язык	Математика	Английский язык	Биология	География	Информатика и ИКТ	История	Литература	Обществознание	Физика	Химия
1	071	ЗВО г. Краснодар	2069	4,06	4,42	3,84	4,38	3,89	3,99	3,98	3,93	4,52	3,71	3,77	4,27
2	044	Тюхтетский р-н	1169	4,04	4,18	3,76	4,50	3,76	4,15	3,75	4,00	4,60	3,57	3,79	4,34
3	074	ЦФО г. Краснодар	1850	4,01	4,31	3,83	4,25	4,00	4,04	3,83	3,67	4,27	3,66	3,66	4,31
4	023	Калининский р-н	419	4,01	4,14	3,49	4,39	3,80	3,89	3,68	4,33	5,00	3,60	3,66	4,11
5	036	Павловский р-н	609	3,98	4,19	3,67	3,75	3,99	3,94	3,64	4,14	4,50	3,53	3,95	4,46
6	037	Прим.-Ахтарский р-н	471	3,97	4,10	3,49	4,60	3,96	3,73	3,52	3,57	4,75	3,52	3,75	4,7
7	004	г.К.Геленджик	1343	3,96	4,15	3,70	4,28	3,88	4,12	3,80	3,97	4,57	3,36	3,55	4,25
8	040	Староминский р-н	343	3,95	4,34	3,76	4,46	4,14	3,84	3,71	3,58	4,29	3,66	3,60	4,28
9	009	Лабинский р-н	1025	3,94	3,98	3,69	4,46	3,72	4,10	3,81	3,57	4,67	3,39	3,39	4,54
10	002	г.Армавир	1711	3,93	4,24	3,72	4,20	3,86	4,01	3,84	3,74	4,15	3,58	3,68	4,27
11	010	г. Новоросси́ск	3715	3,92	4,17	3,67	4,22	3,71	4,04	3,94	3,31	4,29	3,42	3,93	4,43
12	073	ПВО г. Краснодар	7517	3,91	4,17	3,78	4,24	3,91	4,02	3,69	3,63	4,15	3,49	3,66	4,33
13	039	Славянский р-н	1357	3,91	4,12	3,67	4,18	3,78	3,90	3,68	3,95	4,50	3,51	3,74	3,99
14	021	Ейский р-н	1198	3,91	4,21	3,51	4,20	3,56	3,96	3,64	3,84	4,53	3,51	3,64	4,38
15	022	Кавказский р-н	1251	3,90	4,08	3,60	4,10	3,93	3,90	3,67	3,74	4,13	3,51	3,74	4,55
16	031	Ленинградский р-н	604	3,90	4,21	3,55	4,23	3,76	3,90	3,58	3,60	4,73	3,50	3,62	4,17
17	014	Абинский р-н	1090	3,88	4,04	3,50	4,22	3,67	3,89	3,48	3,80	4,54	3,37	3,75	4,45
18	072	КБО г. Краснодар	3705	3,88	4,20	3,70	4,20	3,82	3,83	3,75	3,50	4,23	3,46	3,55	4,41
19	025	Кореновский р-н	907	3,88	4,28	3,73	4,11	3,72	3,90	3,74	3,40	4,10	3,52	3,35	4,42
20	018	Выселовский р-н	623	3,87	4,03	3,70	4,21	3,73	3,90	3,35	4,25	4,50	3,34	3,51	4,02
21	026	Краснодарский р-н	1167	3,87	4,10	3,55	4,17	3,83	3,79	3,52	3,85	4,68	3,51	3,25	4,27
22	024	Каневской р-н	1000	3,85	4,10	3,46	4,16	3,69	3,88	3,54	3,92	4,67	3,42	3,51	4,05
23	020	Динской р-н	1705	3,85	4,05	3,44	4,31	3,72	3,89	3,74	3,72	4,57	3,35	3,72	4,17
24	016	Белоглинский р-н	248	3,85	4,15	3,55	4,44	3,55	4,07	3,50	3,67	4,50	3,49	3,08	4,31
25	019	Гулькевичский р-н	896	3,84	3,97	3,48	4,13	3,78	3,73	3,42	3,40	4,33	3,22	3,57	4,54
26	015	Апшеронский р-н	975	3,84	3,93	3,53	4,36	3,65	3,79	3,56	3,40	5,00	3,22	3,52	4,29
27	043	Тимашевский р-н	1230	3,84	4,15	3,54	4,38	3,60	3,82	3,69	3,16	4,63	3,47	3,53	4,26
28	033	Новокубанский р-н	948	3,83	4,09	3,36	4,16	3,64	3,90	3,46	4,11	4,67	3,21	3,50	4,67
29	048	Щербинковский р-н	367	3,83	4,05	3,40	4,57	3,71	3,81	3,44	3,43	4,60	3,35	3,66	3,88
30	011	г. Сочи	6829	3,83	4,01	3,59	4,21	3,84	3,73	3,54	3,62	4,28	3,39	3,67	4,22
31	001	г.К. Анапа	2859	3,82	4,06	3,65	4,33	3,69	3,80	3,73	3,56	4,43	3,32	3,54	3,96
32	042	Темрюкский р-н	1370	3,82	4,04	3,56	4,44	3,60	3,86	3,44	4,03	4,00	3,48	3,49	4,13
33	017	Брюховецкий р-н	580	3,82	3,94	3,40	4,80	3,94	3,67	3,16	3,50	4,67	3,39	3,48	4,32
34	038	Северский р-н	1420	3,82	4,03	3,56	4,33	3,76	3,78	3,60	3,55	4,41	3,32	3,61	4,06
35	034	Новопокровский р-н	416	3,82	4,05	3,68	3,00	3,65	3,69	3,83	3,50	5,00	3,68	3,55	4,36
36	032	Мостовский р-н	702	3,83	4,07	3,54	4,33	3,47	3,78	3,49	4,40	4,70	3,25	3,34	4,03
37	046	Усть-Лабинский р-н	1229	3,81	3,97	3,61	4,38	3,53	3,57	3,70	3,83	4,24	3,55	3,48	4,05
38	005	г.Горячий Ключ	772	3,81	3,96	3,71	4,22	3,82	3,69	3,62	3,62	4,52	3,46	3,53	3,73
39	035	Отраденский р-н	630	3,79	4,03	3,65	4,00	3,61	3,84	3,44	3,35	4,70	3,32	3,46	4,24
40	030	Кущевский р-н	681	3,78	3,99	3,56	4,38	3,72	3,85	3,67	3,81	4,12	3,28	3,33	4,4
41	029	Курганский р-н	1166	3,77	3,95	3,54	4,38	3,66	3,79	3,49	3,86	4,31	3,25	3,44	3,79
42	027	Крымский р-н	1440	3,76	4,02	3,58	4,21	3,56	3,86	3,53	3,67	3,93	3,30	3,62	4,32
43	045	Туапсинский р-н	1386	3,76	4,00	3,51	4,01	3,57	3,67	3,45	3,50	4,32	3,40	3,50	4,41
44	041	Томлиский р-н	499	3,75	3,98	3,38	4,20	3,53	3,57	3,25	3,50	4,67	3,35	3,48	4,3
45	003	Белореченский р-н	1547	3,73	3,99	3,39	4,20	3,55	3,68	3,52	3,39	4,44	3,29	3,70	3,93
46	047	Угленский р-н	446	3,68	3,79	3,15	4,10	3,36	3,19	3,21	3,20	5,00	3,16	3,20	3,7
47	028	Крыловский р-н	327	3,48	4,13	3,50	4,40	3,73	3,82	3,42	3,00	0,00	3,51	4,25	4,5
				По краю	4,10	3,62	4,25	3,73	3,87	3,64	3,67	4,38	3,43	3,62	4,26
				32353											

Территории, вошедшие по результатам ОГЭ-2023 в десятку лучших

№ п/п	Территория	Число предмета	Предметы
1	Тихорецкий р-н	8	Русский язык, математика, физика, история, информатика и ИКТ, география, обществознание, английский язык
2	ЗВО г.Краснодара	7	Русский язык, математика, физика, биология, информатика и ИКТ, география, обществознание
3	ЦВО г.Краснодара	7	Русский язык, математика, физика, биология, информатика и ИКТ, география, обществознание
4	г.Армавир	6	Русский язык, математика, биология, информатика и ИКТ, география, обществознание
5	Павловский р-н	6	Русский язык, физика, биология, химия, история, обществознание
6	Прим.-Ахтарский р-н	6	Литература, физика, биология, химия,английский язык, обществознание
7	г-к. Геленджик	5	Математика, география, биология, информатика и ИКТ, история
8	Кореновский р-н	5	Русский язык, математика, химия, информатика и ИКТ, обществознание
9	Лабинский р-н	5	Литература, химия, информатика и ИКТ, английский язык, география
10	Староминский р-н	5	Русский язык, математика, биология, английский язык, обществознание
11	Калининский р-н	4	Литература, история, обществознание, английский язык
12	КВО г.Краснодара	4	Русский язык, математика, химия, информатика и ИКТ, обществознание
13	г. Новороссийск	4	Физика, география, химия, информатика и ИКТ
14	Кавказский р-н	3	Физика, химия, биология
15	Крыловский р-н	3	Физика,химия, английский язык
16	Новопокровский р-н	3	Литература, информатика и ИКТ, обществознание
17	ПВО г.Краснодара	3	Математика, география, биология
18	Абинский р-н	2	Физика, химия
19	Белоглинский р-н	2	География, английский язык
20	Брюховецкий р-н	2	Английский язык, литература
21	Выселковский р-н	2	Математика, история
22	Гулькевичский р-н	2	Химия, история
23	Ейский р-н	2	Русский язык, география
24	Ленинградский р-н	2	Русский язык, литература
25	Мостовский р-н	2	История, литература
26	Новокубанский р-н	2	История, литература
27	Славянский р-н	2	Физика. История
28	Темрюкский р-н	2	История, английский язык
29	Щербиновский р-н	2	Физика, английский язык
30	г.Горячий Ключ	1	Математика
31	г.Сочи	1	Биология
32	Апшеронский р-н	1	Литература
33	Динской р-н	1	Информатика и ИКТ
34	Каневской р-н	1	Литература
35	Красноармейский р-н	1	Литература
36	Отрадененский р-н	1	Литература
37	Тбилисский р-н	1	Литература
38	Туапсинский р-н	1	Химия
39	Успенский р-н	1	Литература
40	Усть-Лабинский р-н	1	Обществознание

Территории, ни разу не попавшие в десятку лучших по результатам ОГЭ-2023

№ п/п	Территория
1	Белореченский р-н
2	г-к.Анапа
3	Крымский р-н
4	Курганинский р-н
5	Кушевский р-н
6	Северский р-н
7	Тимашевский р-н

**Сведения о числе обучающихся, не получивших аттестат по итогам основного периода
ОГЭ в 2023 году**

№ п/п	Территория	Число обучающихся	Количество обучающихся, не получивших аттестат	Доля обучающихся, не получивших аттестат
1	г-к Анапа	2859	343	12,0
2	г. Армавир	1711	73	4,3
3	Белореченский р-н	1547	29	1,9
4	г-к Геленджик	1343	97	7,2
5	г. Горячий Ключ	772	35	4,5
6	Лабинский р-н	1025	27	2,6
7	г. Новороссийск	3715	56	1,5
8	г. Сочи	6829	300	4,4
9	Абинский р-н	1090	54	5,0
10	Апшеронский р-н	975	167	17,1
11	Белоглинский р-н	248	11	4,4
12	Брюховецкий р-н	580	118	20,3
13	Выселковский р-н	623	29	4,7
14	Гулькевичский р-н	896	91	10,2
15	Динской р-н	1705	80	4,7
16	Ейский р-н	1198	124	10,4
17	Кавказский р-н	1251	26	2,1
18	Калинский р-н	419	30	7,2
19	Каневской р-н	1000	71	7,1
20	Кореновский р-н	907	16	1,8
21	Коасноармейский р-н	1167	44	3,8
22	Крымский р-н	1440	151	10,5
23	Крыловский р-н	327	19	5,8
24	Курганинский р-н	1166	127	10,9
25	Куцевский р-н	681	24	3,5
26	Ленинградский р-н	604	26	4,3
27	Мостовский р-н	702	18	2,6
28	Новокубанский р-н	948	91	9,6
29	Новопокровский р-н	416	7	1,7
30	Отраденский р-н	630	75	11,9
31	Павловский р-н	609	7	1,1
32	Прим.-Ахтарский р-н	471	40	8,5
33	Северский р-н	1420	105	7,4
34	Славянский р-н	1357	119	8,8
35	Староминский р-н	343	7	2,0
36	Тбилисский р-н	499	94	18,8
37	Темрюкский р-н	1370	75	5,5
38	Тимашевский р-н	1230	9	0,7
39	Тихорецкий р-н	1169	7	0,6
40	Туапсинский р-н	1386	132	9,5
41	Усть-Лабинский р-н	1229	58	4,7
42	Успенский р-н	446	59	13,2
43	Щербиновский р-н	367	51	13,9
44	ЗВО г. Краснодара	2069	113	5,5
45	КВО г. Краснодара	3705	392	10,6
46	ПВО г. Краснодара	7517	589	7,8
47	ЦВО г. Краснодара	1850	71	3,8
ИТОГО		65811	4287	6,5

Количество апелляций о несогласии с выставленными баллами в основной период ГИА-9

№	Наименование предмета	Количество участников ОГЭ	Количество поступивших апелляций	Количество удовлетворенных апелляций	Удовлетворены с повышением баллов и оценки	Удовлетворены с повышением баллов без изменения оценки	Удовлетворены без изменения баллов и оценки	Удовлетворены с понижением баллов без изменения оценки
1	Русский язык	65054	116	12	11	1	0	0
2	Математика	65466	293	45	32	10	2	1
3	Физика	4161	84	19	11	8	0	0
4	Химия	3995	25	12	8	4	0	0
5	Информатика и ИКТ	24159	266	152	104	32	0	16
6	Биология	13195	40	13	4	0	1	8
7	История	1546	25	5	3	0	0	2
8	География	34291	143	18	15	3	0	0
9	Обществознание	41816	445	48	36	7	0	5
10	Литература	1419	2	1	1	0	0	0
11	Английский язык	4872	69	29	19	10	0	0
ИТОГО		1508	0,60%	354	244	75	3	32

Количество апелляций в разрезе территорий





Навигатор ГИА

(рекомендованные ссылки)

- ✓ Федеральная служба по надзору и контролю в сфере образования и науки
<http://obrnadzor.gov.ru/>
- ✓ Навигатор ГИА-11:
<http://obrnadzor.gov.ru/navigator-gia/materialy-dlya-podgotovki-k-ege/>
- ✓ Навигатор ГИА-9:
<https://obrnadzor.gov.ru/navigator-gia/materialy-dlya-podgotovki-k-oge/>
- ✓ Результаты ЕГЭ:
<https://checkege.rustest.ru/>
- ✓ Ознакомление с образцами работ:
<https://sdr.ixora.ru/>
- ✓ Федеральный институт педагогических измерений:
<https://fipi.ru/ege/>
<https://fipi.ru/oge>
- ✓ Навигатор самостоятельной подготовки к ЕГЭ:
<https://fipi.ru/navigator-podgotovki/navigator-ege>
- ✓ Навигатор самостоятельной подготовки к ОГЭ:
<https://fipi.ru/oge/demoversii-specifikacii-kodifikatory>
- ✓ Министерство образования, науки и молодежной политики Краснодарского края
<https://minobr.krasnodar.ru/activity/gosudarstvennaya-itogovaya-attestatsiya/gi>
<https://minobr.krasnodar.ru/activity/gosudarstvennaya-itogovaya-attestatsiya/gi>
- ✓ Государственное казенное учреждение Краснодарского края Центр оценки качества образования:
<http://gas.kubannet.ru/>
- ✓ Государственное бюджетное образовательное учреждение дополнительного профессионального образования Институт развития образования Краснодарского края:
<http://iro23.ru/>

Для заметок

**ГОСУДАРСТВЕННАЯ ИТОГОВАЯ
АТТЕСТАЦИЯ ПО ОБРАЗОВАТЕЛЬНЫМ
ПРОГРАММАМ ОСНОВНОГО ОБЩЕГО
И СРЕДНЕГО ОБЩЕГО ОБРАЗОВАНИЯ
В КРАСНОДАРСКОМ КРАЕ
2023**

ИНФОРМАЦИОННЫЙ СБОРНИК

Подписано в печать 03.08.2023.
Формат 60x84/8. Бумага мелованная.
Уч.-изд. л. 14,40. Усл.-печ. л. 17,56.
Заказ № 3163. Тираж 200.

Отпечатано в типографии ООО «Принт».
426035, г. Ижевск, ул. Тимирязева, 5.